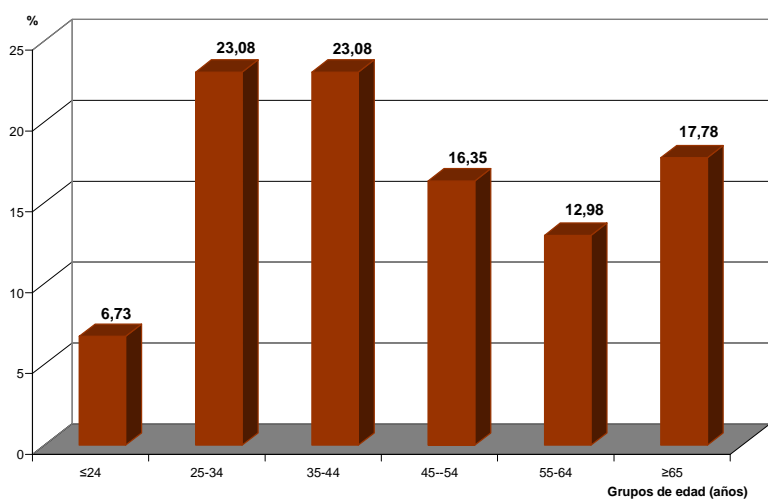


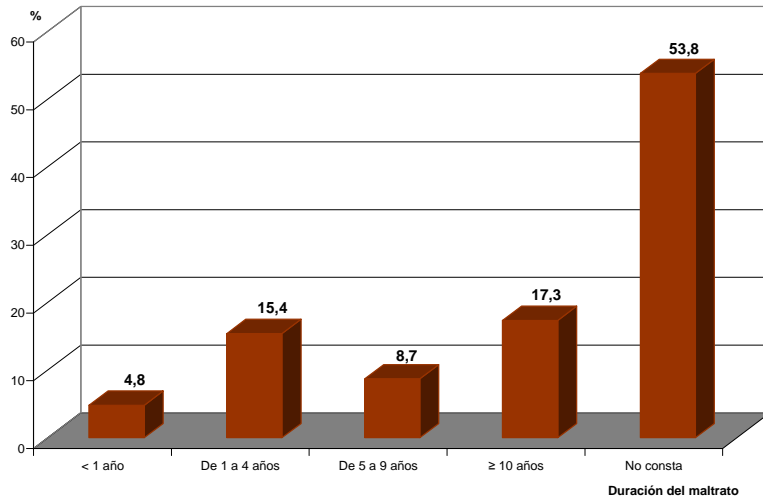
Casos nuevos detectados en 2010

Número de casos nuevos detectados en Atención Primaria. Servicio Cantabro de Salud 2010		
Definición de caso: Casos de mujeres de 14 años o más, atendidas en Atención Primaria que reconocen por primera vez sufrir maltrato	DATO CRUDO	TASA x 10 ⁵
Numerador: Nº casos detectados en la Hª Clínica en Atención Primaria referidos a mujeres de 14 años o más, que reconocen por primera vez sufrir maltrato en la actualidad	208	77,85
Denominador: Población de mujeres de 14 años o más de Cantabria	267.191	

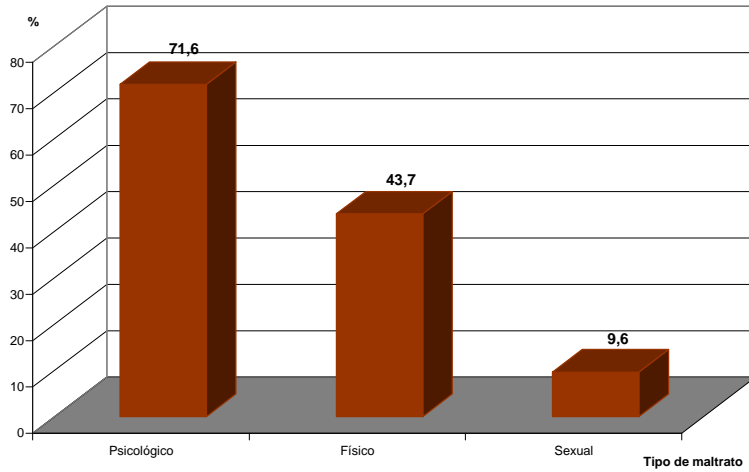
Porcentaje de casos nuevos detectados según grupo de edad (N=208)
Servicio Cántabro de Salud. Año 2010



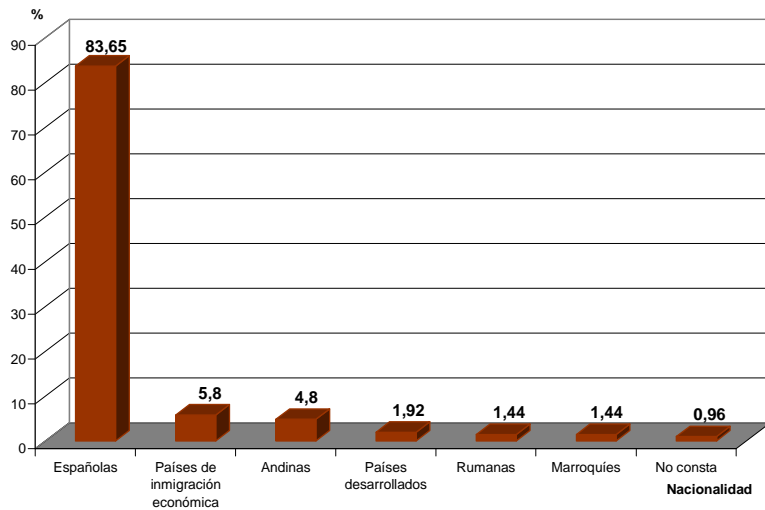
Porcentaje de casos nuevos detectados según duración del maltrato (N= 208)
Servicio Cántabro de Salud. Año 2010



Porcentaje de casos nuevos detectados según tipo de maltrato
Servicio Cántabro de Salud. Año 2010



Porcentaje de casos nuevos detectados según nacionalidad (N=208)
Servicio Cántabro de Salud. Año 2010



Casos nuevos detectados según nacionalidad Servicio Cántabro de Salud. Año 2010			
Nacionalidad	Datos crudos		Porcentaje por población total
	Casos nuevos	Población (≥ 14 años)	
Españolas	174	250.500	0,07
Rumanas	3	2.315	0,13
Andinas	10	4.641	0,22
Marroquíes	3	518	0,58
Otras mujeres de países de inmigración económica	12	6.888	0,17
Otras mujeres de países desarrollados	4	2.328	0,17
No consta	2	267.191	0,00
Todas las nacionalidades	208	267.191	0,08

Partes de lesiones emitidos

Centro	Partes de Lesiones por Malos Tratos	Partes de Lesiones por agresiones/abusos sexuales
	Nº	Nº
HUMV	45	10
Hospital de Laredo	14	9
Hospital Sierrallana	26	5
Hospital Tres Mares	6	1
Atención Primaria	3	-
TOTAL	94	25