

MEMORIA DE ACTIVIDADES

**118^a
COMISIÓN PERMANENTE**

18 de diciembre de 2018



**COMISIÓN DE FORMACIÓN
CONTINUADA DE LAS
PROFESIONES SANITARIAS
DE LA COMUNIDAD AUTÓNOMA
DE CANTABRIA**

**Esta memoria tiene carácter informativo.
La única información válida es la resolución enviada al promotor de la actividad.**

HISTORIA DE LA CFC DE CANTABRIA							
	Nº	FECHA	SI	NO	X	TOTALCOMISION	Total/año
2008	1ª	29/09/2008	22	4	0	26	100
	2ª	24/10/2008	32	1	1	34	
	3ª	19/11/2008	29	1	0	30	
	4ª	15/12/2008	9	0	1	10	
2009	5ª	19/01/2009	22	0	11	33	223
	6ª	20/02/2009	20	1	2	23	
	7ª	19/03/2009	21	1	0	22	
	8ª	28/04/2009	21	2	0	23	
	9ª	28/05/2009	10	0	3	13	
	10ª	15/07/2009	9	0	1	10	
	11ª	28/08/2009	18	0	1	19	
	12ª	30/09/2009	18	1	0	19	
	13ª	27/10/2009	34	1	0	35	
	14ª	09/12/2009	26	0	0	26	
2010	15ª	21/01/2010	53	0	0	53	310
	16ª	03/03/2010	34	0	0	34	
	17ª	29/03/2010	47	0	0	47	
	18ª	19/04/2010	21	0	0	21	
	19ª	20/05/2010	24	1	0	25	
	20ª	22/06/2010	13	0	0	13	
	21ª	08/09/2010	33	0	0	33	
	22ª	08/10/2010	27	0	0	27	
	23ª	10/11/2010	33	0	1	34	
	24ª	03/12/2010	23	0	0	23	
2011	25ª	19/01/2011	53	0	0	53	347
	26ª	15/02/2011	34	0	0	34	
	27ª	03/03/2011	21	0	0	21	
	28ª	07/04/2011	23	0	0	23	
	29ª	05/05/2011	21	0	0	21	
	30ª	07/06/2011	16	0	0	16	
	31ª	15/07/2011	8	0	0	8	
	32ª	02/09/2011	29	0	0	29	
	33ª	05/10/2011	47	0	2	49	
	34ª	25/10/2011	48	2	2	52	
	35ª	21/11/2011	25	0	2	27	
	36ª	19/12/2011	13	1	0	14	
2012	37ª	18/01/2012	28	2	0	30	413
	38ª	10/02/2012	45	0	0	45	
	39ª	13/03/2012	30	0	0	30	
	40ª	23/04/2012	31	1	0	32	
	41ª	21/05/2012	18	0	3	21	
	42ª	06/06/2012	55	1	0	56	
	43ª	12/07/2012	43	0	0	43	
	44ª	07/08/2012	11	0	0	11	
	45ª	12/09/2012	32	0	0	32	
	46ª	04/10/2012	35	0	1	36	
	47ª	08/11/2012	38	0	2	40	
	48ª	14/12/2012	37	0	0	37	

2013	49 ^a	18/01/2013	39	0	2	41	411
	50 ^a	14/02/2013	33	0	0	33	
	51 ^a	15/03/2013	44	0	1	45	
	52 ^a	15/04/2013	38	0	0	38	
	53 ^a	17/05/2013	34	0	0	34	
	54 ^a	14/06/2013	20	0	1	21	
	55 ^a	16/07/2013	24	1	0	25	
	56 ^a	23/08/2013	31	0	0	31	
	57 ^a	24/09/2013	42	0	0	42	
	58 ^a	15/10/2013	30	0	1	31	
	59 ^a	12/11/2013	40	0	0	40	
60 ^a	17/12/2013	30	0	0	30		
2014	61 ^a	16/01/2014	33	1	0	34	470
	62 ^a	13/02/2014	36	0	2	38	
	63 ^a	11/03/2014	39	1	0	40	
	64 ^a	10/04/2014	49	0	0	49	
	65 ^a	16/05/2014	45	0	0	45	
	66 ^a	26/06/2014	35	0	0	35	
	67 ^a	31/07/2014	48	0	0	48	
	68 ^a	05/09/2014	38	0	1	39	
	69 ^a	09/10/2014	48	2	1	51	
	70 ^a	30/10/2014	39	0	1	40	
	71 ^a	04/12/2014	47	2	2	51	
2015	72 ^a	23/01/2015	51	0	0	51	524
	73 ^a	19/02/2015	50	0	2	52	
	74 ^a	19/03/2015	53	0	1	54	
	75 ^a	28/04/2015	73	0	2	75	
	76 ^a	09/06/2015	62	0	2	64	
	77 ^a	24/07/2015	60	0	1	61	
	78 ^a	03/09/2015	55	0	1	56	
	79 ^a	01/10/2015	39	1	0	40	
	80 ^a	28/10/2015	32	0	0	32	
	81 ^a	10/12/2015	38	0	1	39	
	2016	82 ^a	22/01/2016	48	0	0	
83 ^a		26/02/2016	53	1	0	54	
84 ^a		31/03/2016	41	0	1	42	
85 ^a		25/04/2016	33	0	0	33	
86 ^a		31/05/2016	42	0	0	42	
87 ^a		05/07/2016	34	0	1	35	
88 ^a		27/07/2016	29	0	0	29	
89 ^a		23/08/2016	32	1	0	33	
90 ^a		23/09/2016	32	0	0	32	
91 ^a		27/10/2016	30	0	2	32	
92 ^a		30/11/2016	29	0	0	29	
93 ^a	27/12/2016	22	0	0	22		
2017	94 ^a	24/01/2017	28	0	0	28	522
	95 ^a	10/02/2017	61	0	2	63	
	96 ^a	07/03/2017	36	0	1	37	
	97 ^a	31/03/2017	57	0	2	59	
	98 ^a	03/05/2017	37	1	0	38	
	99 ^a	06/06/2017	44	1	0	45	
	100 ^a	29/06/2017	40	0	0	40	
	101 ^a	02/08/2017	46	0	1	47	
	102 ^a	18/09/2017	44	0	0	44	
	103 ^a	31/10/2017	49	0	0	49	
	104 ^a	29/11/2017	32	0	0	32	
105 ^a	20/12/2017	40	0	0	40		
Totales			3654	32	65	3751	3751

COMISIONES PERMANENTES REALIZADAS (desde el 1 de agosto de 2008)

AÑO	2008	2009	2010	2011	2012	2013	2014	2015	2016	2017	2018	TOTAL
Nº DE COMISIONES	4	10	10	12	12	12	11	10	12	12	13	118

SOLICITUDES PRESENTADAS A ACREDITAR POR AÑO (desde el 1 de agosto de 2008)

AÑO	2008	2009	2010	2011	2012	2013	2014	2015	2016	2017	2018	TOTAL
ACREDITADAS	92	199	308	338	403	405	457	513	425	514	579	4233
NO ACREDITADAS DESESTIMADAS /NO ADMITIDAS DESISTIDAS	6	6	1	3	4	1	6	1	2	2	4	36
	2	18	1	6	6	5	7	10	4	6	4	69
Total	100	223	310	347	413	411	470	524	431	522	587	4338

AÑO 2018

CP	FECHA	ACREDITADAS	NO ACREDITADAS	NO ADMITIDAS/ DESESTIMADAS	TOTAL
1ª-105ª	2008 a 2017	3654	32	65	3.751
106ª	26/01/2018	58	1	1	60
107ª	28/02/2018	62	0	1	63
108ª	28/03/2018	54	0	0	54
109ª	19/04/2018	43	0	0	43
110ª	16/05/2018	61	1	0	62
111ª	06/06/2018	31	1	0	32
112ª	15/06/2018	28	0	0	28
113ª	11/07/2018	40	0	1	41
114ª	08/08/2018	34	1	0	35
115ª	11/09/2018	45	0	0	45
116ª	16/10/2018	49	0	0	49
117ª	23/11/2018	41	0	0	41
118ª	18/12/2018	33	0	1	34
		4.233	36	69	4.338

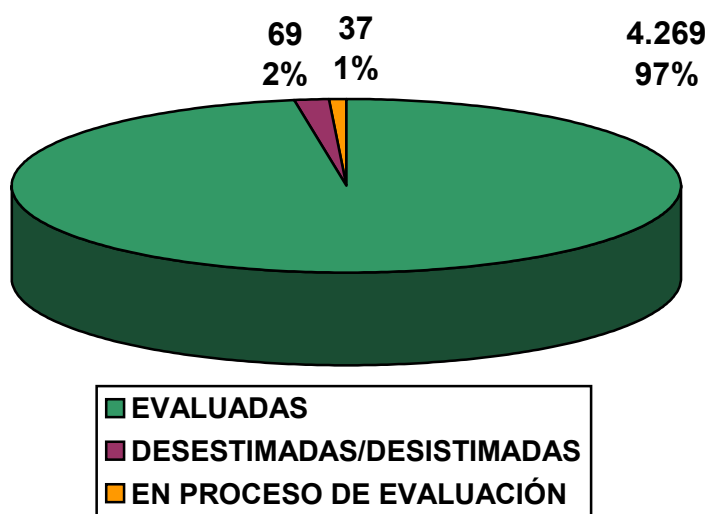
Entre el 1 de agosto de 2008 y el 18 de diciembre de 2018, la Secretaría Técnica de la Comisión de Formación Continuada de las Profesiones Sanitarias de la Comunidad Autónoma de Cantabria ha recibido un total de **4.375 solicitudes** para la acreditación de cursos de formación continuada.

Esta comisión permanente está formada por **34 solicitudes** de actividades, las cuales se han acreditado al haber cumplido los criterios comunes y mínimos establecidos a nivel nacional.

Una vez finalizada la reunión de la Comisión Permanente, los datos quedarán de esta forma:

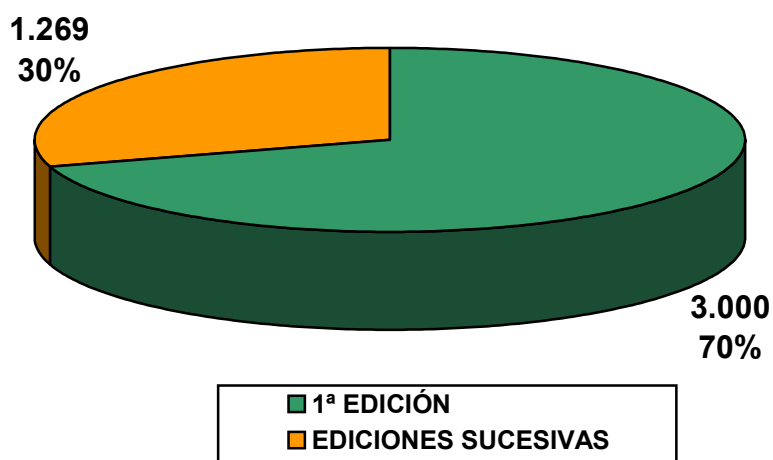
- **4.269 solicitudes**, el **97%** de las solicitudes presentadas, habrán sido sometidas al proceso de evaluación puesto que reúnen los requisitos exigidos por la comisión nacional de formación continuada, respecto a destinatarios y áreas, habrán sido acreditadas (**4233**) o rechazadas (**36**).
- En **69 solicitudes** no ha sido así, por lo que se ha desestimado la petición de acreditación, o bien el proveedor ha renunciado a su acreditación antes de su resolución, o bien se registró la misma actividad con dos números diferentes (**2 %**).
- Un **1%**, **37 solicitudes**, estarán en proceso de evaluación.

EVALUADAS	4.269	97%
DESESTIMADAS/DESISTIMADAS	69	2%
EN PROCESO DE EVALUACIÓN	37	1%
	4.375	100%



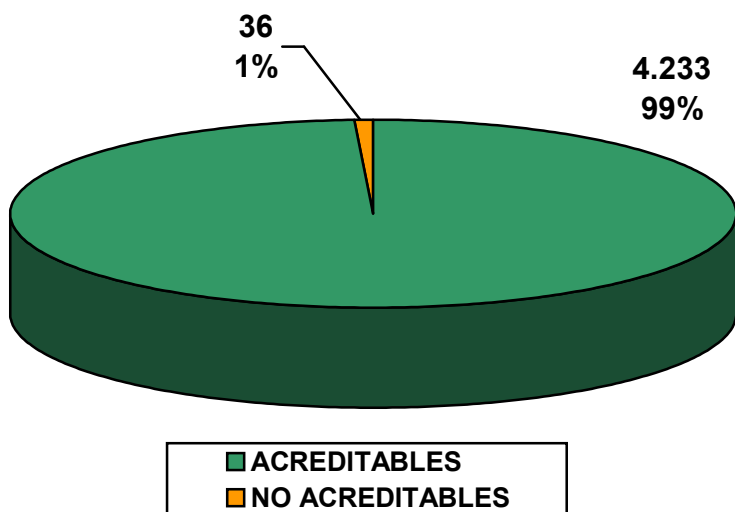
De las **4.269 solicitudes** evaluadas, **3.000 (70%)** son actividades presentadas por primera vez a acreditar (una primera edición), mientras que **1.269 (30%)** de las solicitudes, corresponden a ediciones sucesivas de actividades previamente acreditadas a nivel nacional o autonómico.

1ª EDICIÓN	3.000	70%
EDICIONES SUCESIVAS	1.269	30%
	4.269	100%



Del total de solicitudes evaluadas, **4.269**, ha habido **4.233 (99%)** que han superado el proceso de acreditación, y **36 (1%)** que no lo han superado.

ACREDITABLES	4.233	99%
NO ACREDITABLES	36	1%
	4.269	100%

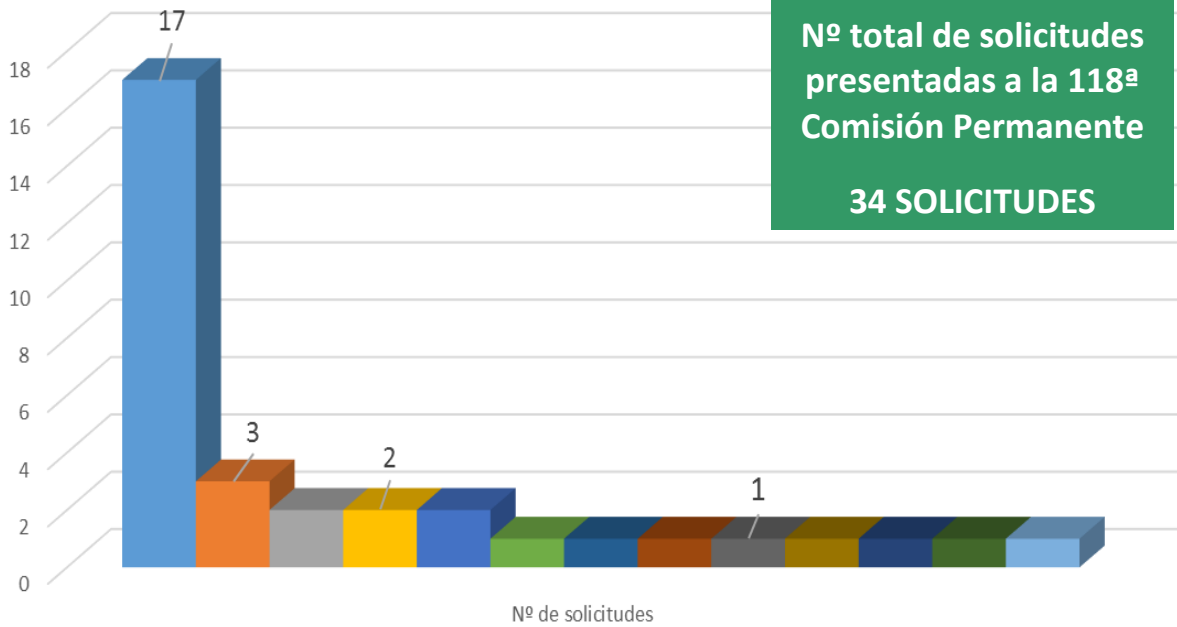


COMISIÓN PERMANENTE

118ª Reunión - 18 de diciembre de 2018

NÚMERO DE ACTIVIDADES PRESENTADAS POR ENTIDAD PROVEEDORA

<i>PROVEEDOR</i>	<i>Nº SOLICITUDES</i>
ASOCIACION PARA EL FOMENTO DE BUENAS PRACTICAS SOCIO SANITARIAS	1
COLEGIO ENFERMERIA DE CANTABRIA	1
COLEGIO OFICIAL DE FARMACEUTICOS DE CANTABRIA	2
CRUZ ROJA ESPAÑOLA	2
GERENCIA DE ATENCION ESPECIALIZADA AREAS DE SALUD 3-4. HOSPITALES SIERRALLANA Y TRES MARES	1
GERENCIA DE ATENCION PRIMARIA	3
HOSPITAL DE LAREDO	1
HOSPITAL UNIVERSITARIO MARQUES DE VALDECILLA	17
HOSPITAL VIRTUAL VALDECILLA	1
SOCIEDAD CANTABRA DE CUIDADOS PALIATIVOS	1
SOCIEDAD DE PEDIATRIA EXTRAHOSPITALARIA Y ATENCION PRIMARIA DE CANTABRIA	1
SOCIEDAD ESPAÑOLA DE CONTRACEPCION	1
UNIVERSIDAD DE CANTABRIA	2
	34



- HOSPITAL UNIVERSITARIO MARQUES DE VALDECILLA
- GERENCIA DE ATENCION PRIMARIA
- COLEGIO OFICIAL DE FARMACEUTICOS DE CANTABRIA
- CRUZ ROJA ESPAÑOLA
- UNIVERSIDAD DE CANTABRIA
- ASOCIACION PARA EL FOMENTO DE BUENAS PRACTICAS SOCIO SANITARIAS
- COLEGIO ENFERMERIA DE CANTABRIA
- GERENCIA DE ATENCION ESPECIALIZADA AREAS DE SALUD 3-4. HOSPITALES SIERRALLANA Y TRES MARES
- HOSPITAL DE LAREDO
- HOSPITAL VIRTUAL VALDECILLA
- SOCIEDAD CANTABRA DE CUIDADOS PALIATIVOS
- SOCIEDAD DE PEDIATRIA EXTRAHOSPITALARIA Y ATENCION PRIMARIA DE CANTABRIA
- SOCIEDAD ESPAÑOLA DE CONTRACEPCION

SOLICITUDES DE ACTIVIDADES PRESENTADAS A LA 118ª COMISIÓN PERMANENTE

COMISIÓN PERMANENTE	FECHA	ACREDITADAS	NO ACREDITADAS	DESESTIMADAS NO ADMITIDAS DESISTIDAS	TOTAL COMISIÓN
118ª REUNIÓN	18/12/2018	33	0	1	34

Esta comisión permanente está compuesta por 34 solicitudes, una de las cuales ha sido desestimada por el proveedor. El resto, 33, han superado los criterios mínimos de calidad establecidos a nivel nacional.

SOLICITUDES DESISTIMADAS 1

Nº	NOMBRE DE ACTIVIDAD	PROVEEDOR	RESULTADO	MOTIVO
531	ASPECTOS CLINICOS E INMUNOLOGICOS DEL TRASPLANTE RENAL	HOSPITAL UNIVERSITARIO MARQUES DE VALDECILLA	DESESTIMADA	El proveedor presenta escrito renunciando a su acreditación.

Las 33 solicitudes acreditadas se corresponden con 41 actividades, ya que dentro de dichas solicitudes hay 8 actividades sucesivas.

SOLICITUDES PRESENTADAS	33
EDICIONES SUCEASIVAS DENTRO DE LA SOLICITUD	8
TOTAL	41 ACTIVIDADES

SOLICITUDES ACREDITADAS 33

JORNADAS, CONGRESOS Y SESIONES CLÍNICAS

(18 Solicitudes)

A partir del 08/11/2012, se aplican unos nuevos criterios de acreditación basados en un procedimiento estandarizado para las reuniones científicas (congresos y jornadas), y para las sesiones clínicas. En esta ocasión hay:

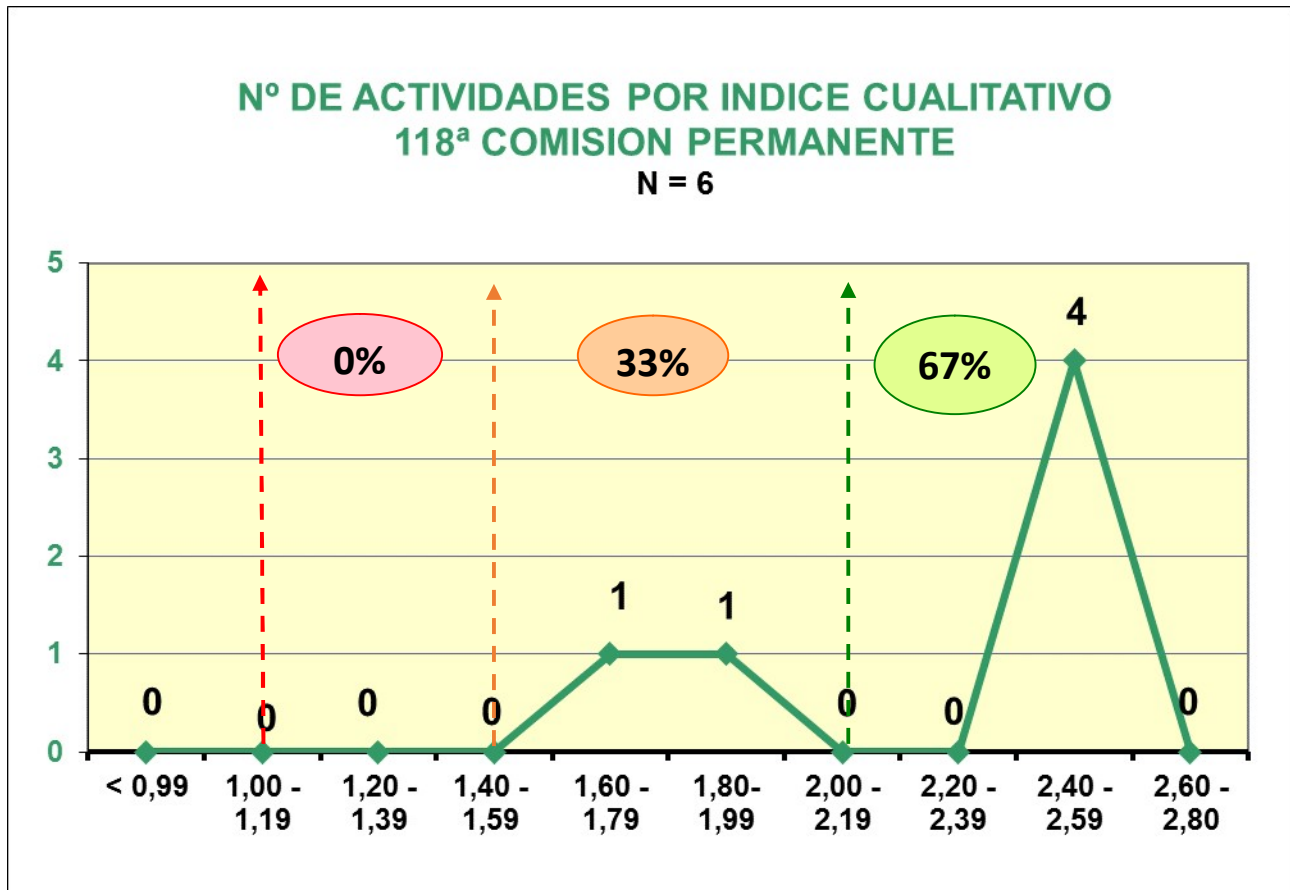
Nº	NOMBRE DE ACTIVIDAD	PROVEEDOR	Nº CRÉDITOS TOTALES	TIPO DE ACTIVIDAD	Nº EDICIONES
491	CONOCE TU HOSPITAL. EL SERVICIO DE ONCOLOGÍA RADIOTERÁPICA	HOSPITAL UNIVERSITARIO MARQUES DE VALDECILLA	0,2	SESION CLINICA	1
492	ABORDAJE MULTIDISCIPLINAR DE LA ESCLEROSIS MULTIPLE	HOSPITAL UNIVERSITARIO MARQUES DE VALDECILLA	0,9	JORNADAS	1
493	ACTUALIZACION DE CONOCIMIENTOS EN PLANTA DE MATERNIDAD 2018. CUIDADOS DE SALUD BASAOS EN LA EVIDENCIA	HOSPITAL UNIVERSITARIO MARQUES DE VALDECILLA	0,6	SESIONES CLINICAS	1
494	PROGRAMA DE SESIONES DEL AREA DEL SERVICIO DE URGENCIAS. NOVIEMBRE 2018	HOSPITAL UNIVERSITARIO MARQUES DE VALDECILLA	1,8	SESIONES CLINICAS	1
496	JORNADA: ATENCION PALIATIVA, "EL COSTE DE LOS CUIDADOS"	SOCIEDAD CANTABRA DE CUIDADOS PALIATIVOS	0,4	JORNADAS	1
501	VI JORNADAS DE INNOVACION Y DESARROLLO VALDECILLA. INNOVAR PARA CUIDAR MEJOR	HOSPITAL UNIVERSITARIO MARQUES DE VALDECILLA	0,4	JORNADAS	1
508	JORNADA DE FORMACION PARA EDUCAR EN PREVENCION DEL CONSUMO DE ALCOHOL EN COLECTIVOS DE RIESGO	COLEGIO OFICIAL DE FARMACEUTICOS DE CANTABRIA	1,2	JORNADAS	1

Nº	NOMBRE DE ACTIVIDAD	PROVEEDOR	Nº CRÉDITOS TOTALES	TIPO DE ACTIVIDAD	Nº EDICIONES
509	REANIMACION CARDIOPULMONAR BASICA PARA PERSONAL SANITARIO	COLEGIO OFICIAL DE FARMACEUTICOS DE CANTABRIA	0,2	JORNADAS	1
511	II JORNADA DEL COLEGIO DE ENFERMERIA DE CANTABRIA EN SALUD MENTAL CALEIDOSCOPIO DE CUIDADOS	COLEGIO ENFERMERIA DE CANTABRIA	0,8	JORNADAS	1
512	DIA MUNDIAL DE LA DIABETES 2018: SU CONTROL Y TU BIENESTAR ESTA EN TUS MANOS	HOSPITAL UNIVERSITARIO MARQUES DE VALDECILLA	0,5	JORNADAS	1
526	SESIONES DE FORMACION CONTINUADA EN ANESTESIOLOGIA, REANIMACION Y TERAPEUTICA DEL DOLOR	HOSPITAL UNIVERSITARIO MARQUES DE VALDECILLA	6,4	SESIONES CLINICAS	1
534	PROGRAMA DE SESIONES DEL SERVICIO DE URGENCIAS. DICIEMBRE 2018	HOSPITAL UNIVERSITARIO MARQUES DE VALDECILLA	1	SESIONES CLINICAS	1
535	JORNADAS DE PEDIATRIA EXTRAHOSPITALARIA 2019	SOCIEDAD DE PEDIATRIA EXTRAHOSPITALARIA Y ATENCION PRIMARIA DE CANTABRIA	0,8	JORNADAS	1
538	CONOCE TU HOSPITAL. EL AREA DE CALIDAD, FORMACION I+D+i DE ENFERMERIA	HOSPITAL UNIVERSITARIO MARQUES DE VALDECILLA	0,2	SESIONES CLINICAS	1
539	SESIONES DE ACTUALIZACION EN NEFROLOGIA 2019	HOSPITAL UNIVERSITARIO MARQUES DE VALDECILLA	2,4	SESIONES CLINICAS	1
540	SESIONES GENERALES 2019	HOSPITAL UNIVERSITARIO MARQUES DE VALDECILLA	2,4	SESIONES CLINICAS	1
544	9ª JORNADAS DE INTERCAMBIO DE BUENAS PRACTICAS DE LAS AREAS DE SALUD TORRELAVEGA-REINOSA	ASOCIACION PARA EL FOMENTO DE BUENAS PRACTICAS SOCIO-SANITARIAS	0,4	JORNADAS	1
545	10º CONGRESO DE LA SOCIEDAD ANDALUZA DE CONTRACEPCION	SOCIEDAD ESPAÑOLA DE CONTRACEPCION	0,7	CONGRESO	1

1ª EDICIÓN (6 Solicitudes)

Nº	NOMBRE DE ACTIVIDAD	PROVEEDOR	Nº CRÉDITOS	ÍNDICE CUANT.	ÍNDICE CUALIT.	Nº DE EDIC.
469	FORMACION PRACTICA DE ENFERMERÍA: OBJETIVOS, METODOLOGÍA Y EVALUACION	GERENCIA DE ATENCION PRIMARIA	1,5	0,88	1,75	1
495	FORMACION EN TRAQUEOTOMIAS PARA ENFERMERÍA	HOSPITAL UNIVERSITARIO MARQUES DE VALDECILLA	3,6	1,43	2,49	1
510	CUIDADOS PALIATIVOS: MODELO DE COORDINACION EN LA ATENCION AL PACIENTE DEL AREA III-IV DE CANTABRIA	GERENCIA DE ATENCION PRIMARIA	1,2	0,66	1,85	1
521	ACTUALIZACION DE CONOCIMIENTOS EN EL SERVICIO DE HEMATOLOGIA-SECCION DE HEMOTERAPIA 2018	HOSPITAL UNIVERSITARIO MARQUES DE VALDECILLA	3,6	1,43	2,49	1
522	12 MESES-12 CUIDADOS. DICIEMBRE.CUIDADOS DEL PACIENTE CON DOLOR	HOSPITAL UNIVERSITARIO MARQUES DE VALDECILLA	0,9	0,36	2,49	1
525	HEMOSTATICOS Y SELLANTES EN CIRUGIA	HOSPITAL UNIVERSITARIO MARQUES DE VALDECILLA	0,3	0,11	2,49	3

De las 6 solicitudes presentadas como primera edición que no son reuniones científicas, los datos relativos a la calidad de las actividades se muestran a continuación:



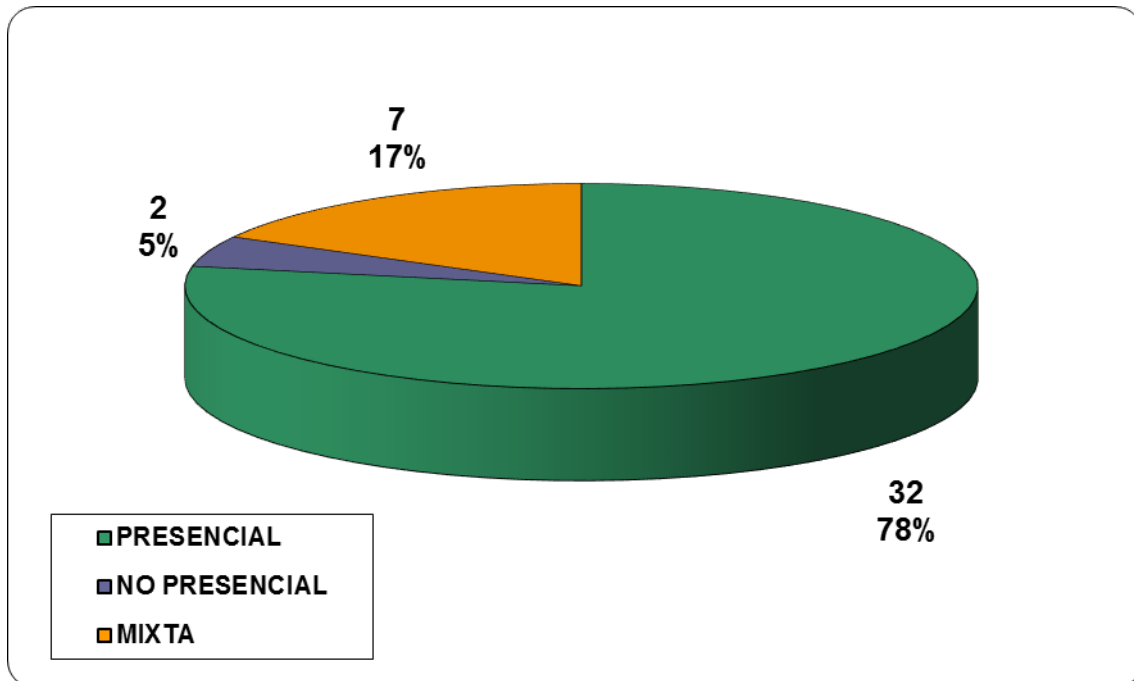
En esta ocasión, no existen actividades con índice cualitativo **BAJO**, siendo con el índice cualitativo **MEDIO**, (entre 1,40 y 1,99), un **33%**, y con un nivel **ALTO** de calidad (a partir de 2,00) suponen un **66%** en esta ocasión.

EDICIONES SUCESIVAS (9 Solicitudes)

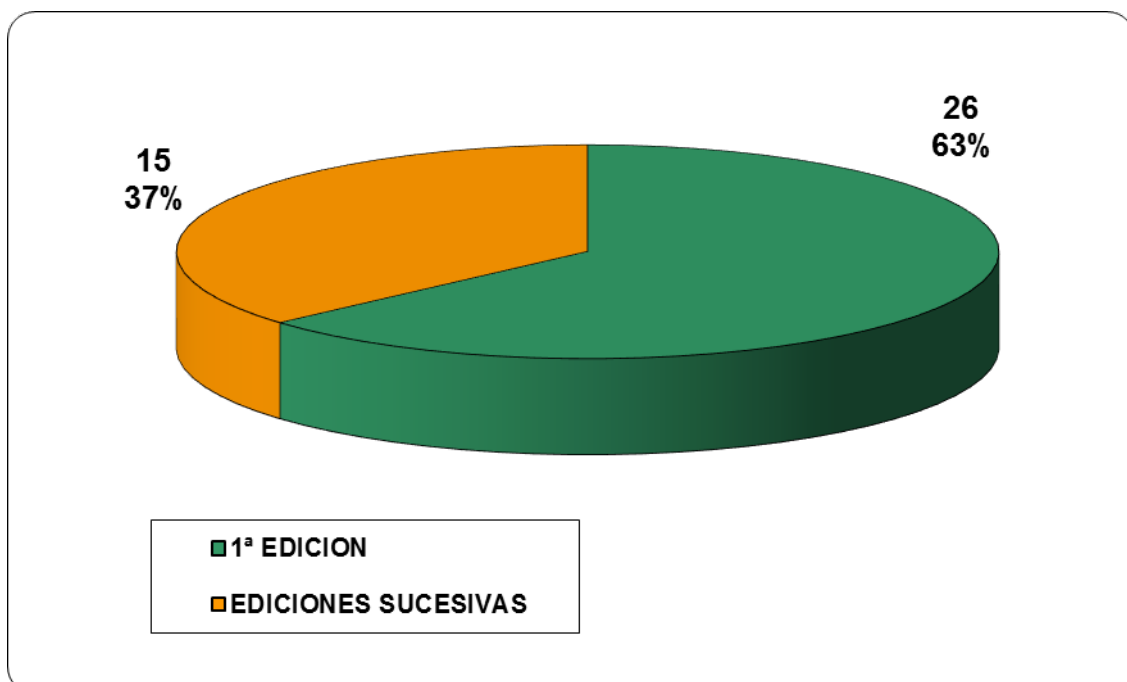
Nº	NOMBRE DE ACTIVIDAD	PROVEEDOR	Nº CRÉDITOS	Nº DE EXPEDIENTE	Nº DE EDIC.
486	ATENCION SANITARIA	UNIVERSIDAD DE CANTABRIA	5	12.261-416/17	1
499	CURSO DE ECOGRAFIA BASICA EN EL PACIENTE DE RIESGO Y CRITICO	HOSPITAL VIRTUAL VALDECILLA	6,9	3.954-133/17	1
514	CIRUGIA MENOR Y SUTURAS	GERENCIA DE ATENCION ESPECIALIZADA AREAS DE SALUD 3-4. HOSPITALES SIERRALLANA Y TRES MARES	3,4	5.825-195/17	1
519	ACTUALIZACION EN RIESGOS BIOLÓGICOS MÁS FRECUENTES EN EL HOSPITAL DE LAREDO	HOSPITAL DE LAREDO	3,4	9.993-301/17	1
523	CURSO DE INTRODUCCION A LA ECOGRAFIA CLINICA EN ATENCION PRIMARIA. SERVICIO CANTABRO DE SALUD	GERENCIA DE ATENCION PRIMARIA	7	9.247-244/18	1
524	FORMACION EN DONACION Y TRASPLANTE DE ORGANOS	HOSPITAL UNIVERSITARIO MARQUES DE VALDECILLA	1,7	4.783-161/17	1
528	DERECHO SANITARIO Y SOCIO-SANITARIO	UNIVERSIDAD DE CANTABRIA	5,5	13.064-438/17	1
542	PRIMEROS AUXILIOS	CRUZ ROJA ESPAÑOLA	8,5	13.511-462/17	6
543	PRIMEROS AUXILIOS EN BEBES Y NIÑOS	CRUZ ROJA ESPAÑOLA	4,6	13.512-463/17	2

CARACTERÍSTICAS DE LAS 41 ACTIVIDADES ACREDITADAS

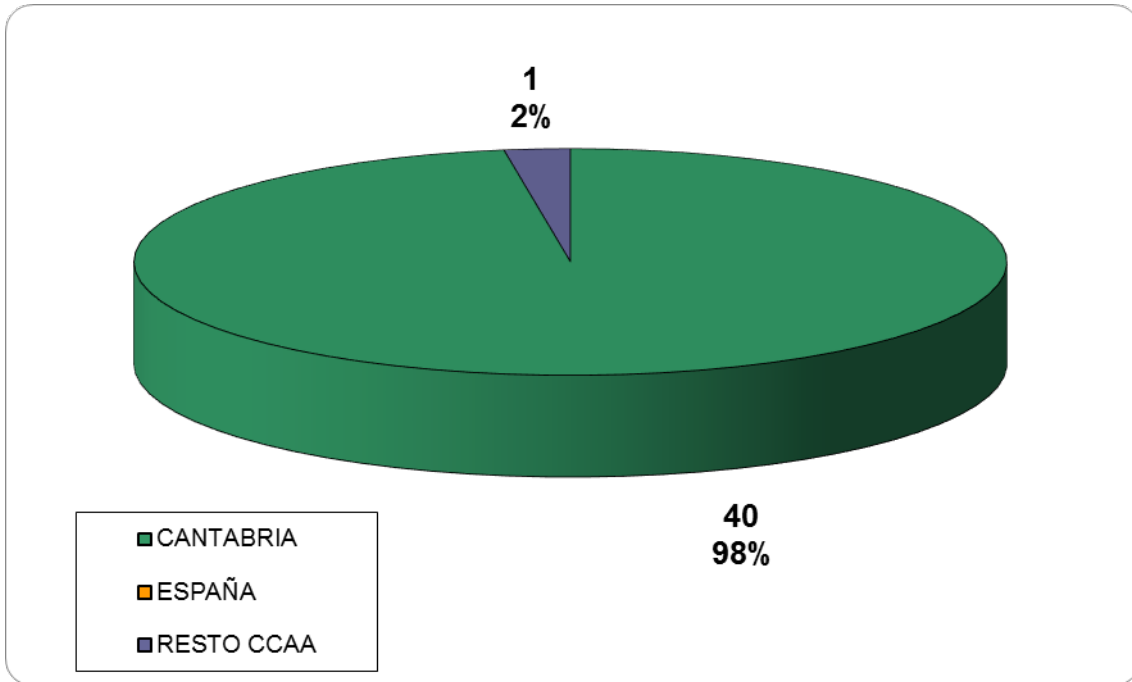
POR EL TIPO DE ACTIVIDAD



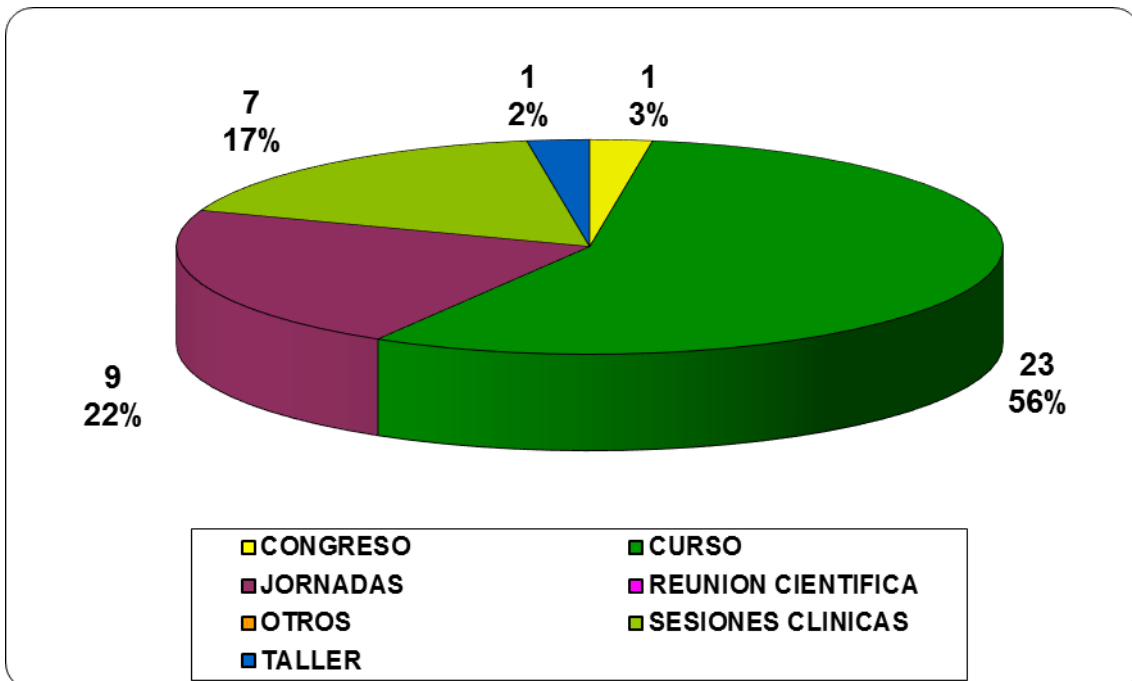
POR NUMERO DE EDICIONES



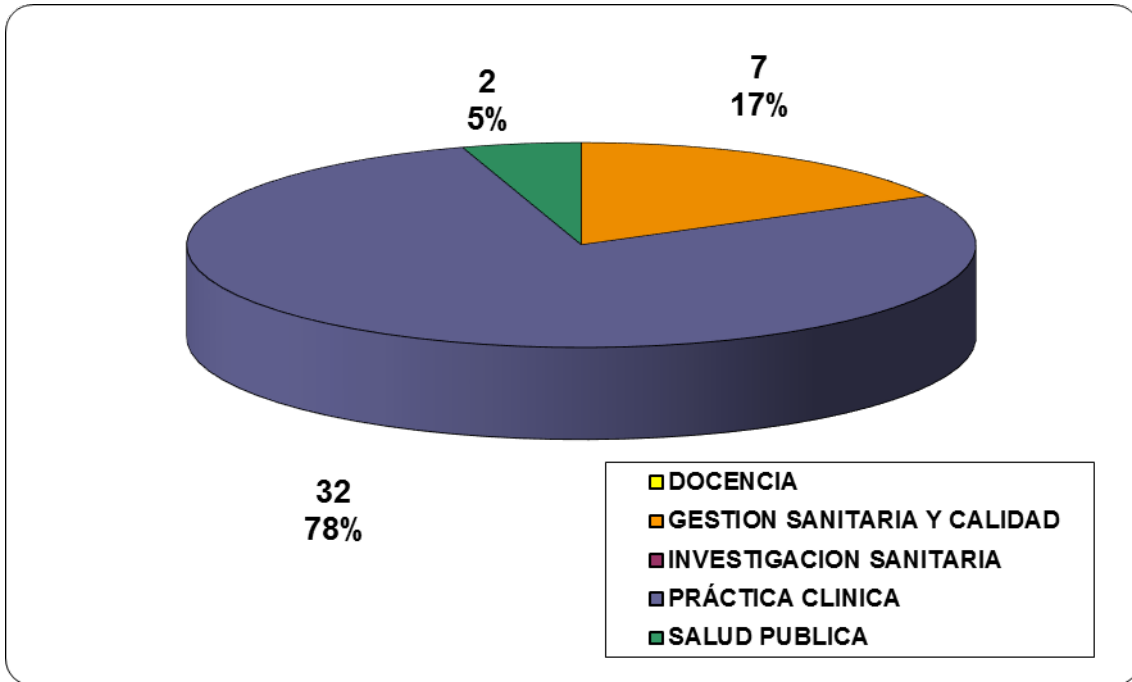
LUGAR DE REALIZACION



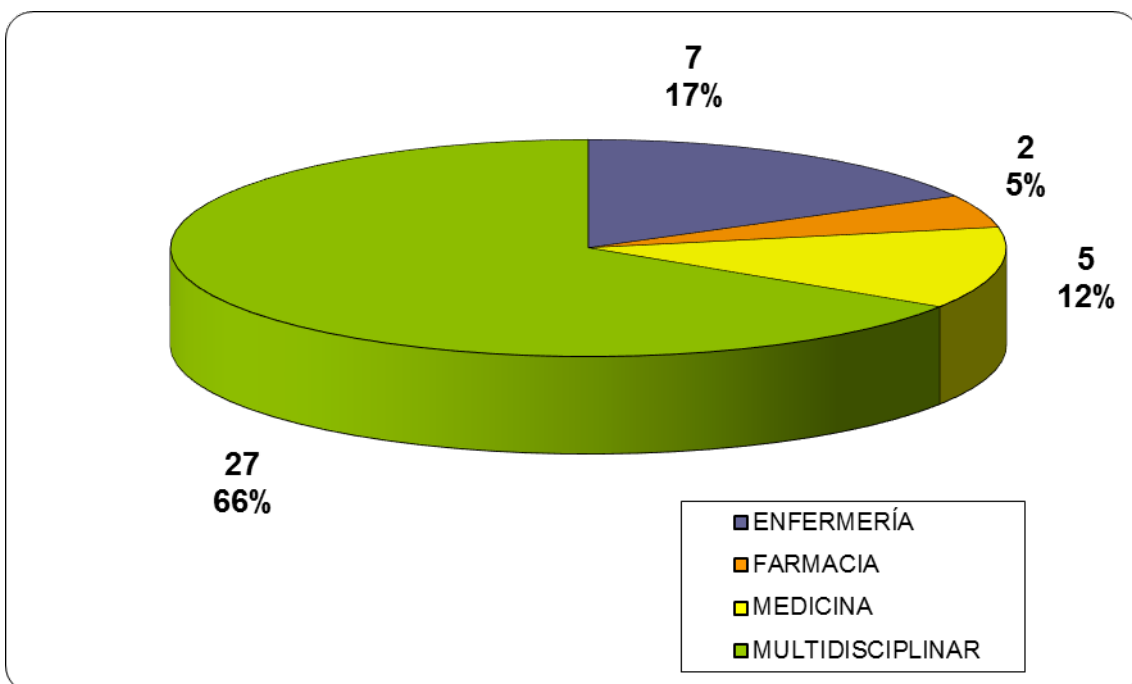
POR EL FORMATO DE LA ACTIVIDAD



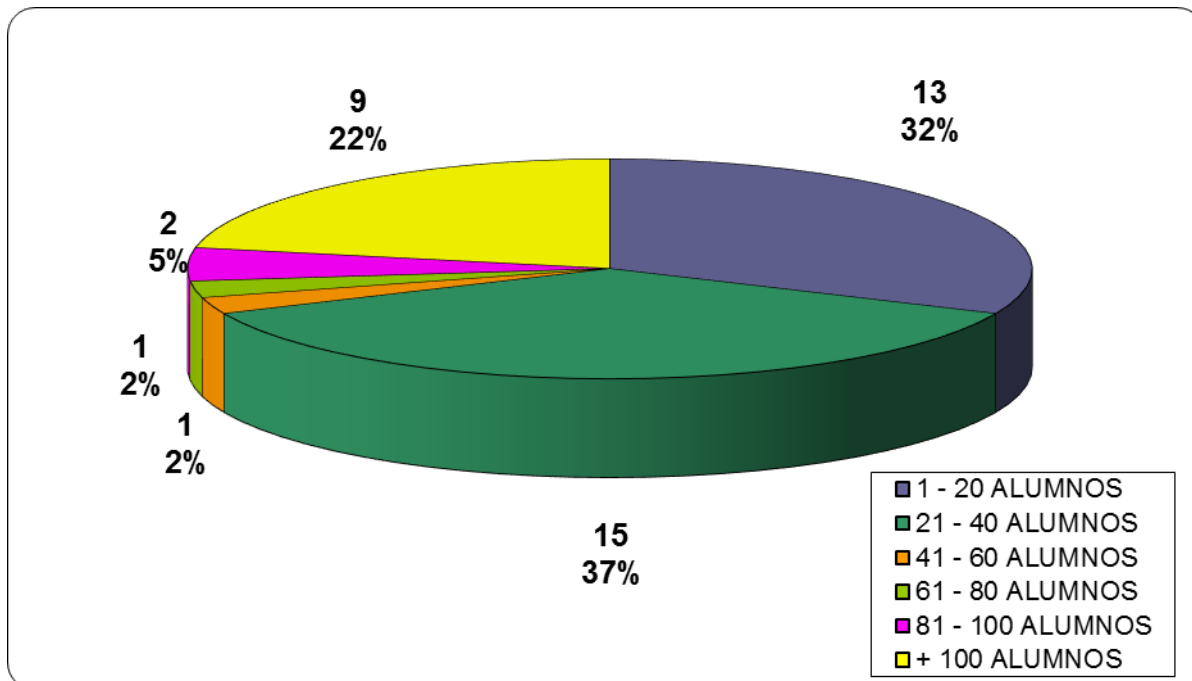
POR EL AREA DE CONOCIMIENTO



POR LOS PROFESIONALES A LOS QUE SE DIRIGE LA ACTIVIDAD



POR EL NÚMERO DE ALUMNOS



POR LA DURACIÓN EN HORAS

