

MEMORIA DE ACTIVIDAD

130^a COMISIÓN PERMANENTE

30 de enero de 2020

**COMISION DE FORMACION CONTINUADA DE
LAS PROFESIONES SANITARIAS DE LA
COMUNIDAD AUTÓNOMA DE CANTABRIA**

AÑO	Nº	FECHA	SI	NO	X	TOTAL	Total/año
2008	1ª	29/09/2008	22	4	0	26	100
	2ª	24/10/2008	32	1	1	34	
	3ª	19/11/2008	29	1	0	30	
	4ª	15/12/2008	9	0	1	10	
2009	5ª	19/01/2009	22	0	11	33	223
	6ª	20/02/2009	20	1	2	23	
	7ª	19/03/2009	21	1	0	22	
	8ª	28/04/2009	21	2	0	23	
	9ª	28/05/2009	10	0	3	13	
	10ª	15/07/2009	9	0	1	10	
	11ª	28/08/2009	18	0	1	19	
	12ª	30/09/2009	18	1	0	19	
	13ª	27/10/2009	34	1	0	35	
	14ª	09/12/2009	26	0	0	26	
2010	15ª	21/01/2010	53	0	0	53	310
	16ª	03/03/2010	34	0	0	34	
	17ª	29/03/2010	47	0	0	47	
	18ª	19/04/2010	21	0	0	21	
	19ª	20/05/2010	24	1	0	25	
	20ª	22/06/2010	13	0	0	13	
	21ª	08/09/2010	33	0	0	33	
	22ª	08/10/2010	27	0	0	27	
	23ª	10/11/2010	33	0	1	34	
	24ª	03/12/2010	23	0	0	23	
2011	25ª	19/01/2011	53	0	0	53	347
	26ª	15/02/2011	34	0	0	34	
	27ª	03/03/2011	21	0	0	21	
	28ª	07/04/2011	23	0	0	23	
	29ª	05/05/2011	21	0	0	21	
	30ª	07/06/2011	16	0	0	16	
	31ª	15/07/2011	8	0	0	8	
	32ª	02/09/2011	29	0	0	29	
	33ª	05/10/2011	47	0	2	49	
	34ª	25/10/2011	48	2	2	52	
	35ª	21/11/2011	25	0	2	27	
	36ª	19/12/2011	13	1	0	14	
2012	37ª	18/01/2012	28	2	0	30	413
	38ª	10/02/2012	45	0	0	45	
	39ª	13/03/2012	30	0	0	30	
	40ª	23/04/2012	31	1	0	32	
	41ª	21/05/2012	18	0	3	21	
	42ª	06/06/2012	55	1	0	56	
	43ª	12/07/2012	43	0	0	43	
	44ª	07/08/2012	11	0	0	11	
	45ª	12/09/2012	32	0	0	32	
	46ª	04/10/2012	35	0	1	36	
	47ª	08/11/2012	38	0	2	40	
	48ª	14/12/2012	37	0	0	37	

2013	49 ^a	18/01/2013	39	0	2	41	411
	50 ^a	14/02/2013	33	0	0	33	
	51 ^a	15/03/2013	44	0	1	45	
	52 ^a	15/04/2013	38	0	0	38	
	53 ^a	17/05/2013	34	0	0	34	
	54 ^a	14/06/2013	20	0	1	21	
	55 ^a	16/07/2013	24	1	0	25	
	56 ^a	23/08/2013	31	0	0	31	
	57 ^a	24/09/2013	42	0	0	42	
	58 ^a	15/10/2013	30	0	1	31	
	59 ^a	12/11/2013	40	0	0	40	
60 ^a	17/12/2013	30	0	0	30		
2014	61 ^a	16/01/2014	33	1	0	34	470
	62 ^a	13/02/2014	36	0	2	38	
	63 ^a	11/03/2014	39	1	0	40	
	64 ^a	10/04/2014	49	0	0	49	
	65 ^a	16/05/2014	45	0	0	45	
	66 ^a	26/06/2014	35	0	0	35	
	67 ^a	31/07/2014	48	0	0	48	
	68 ^a	05/09/2014	38	0	1	39	
	69 ^a	09/10/2014	48	2	1	51	
	70 ^a	30/10/2014	39	0	1	40	
	71 ^a	04/12/2014	47	2	2	51	
2015	72 ^a	23/01/2015	51	0	0	51	524
	73 ^a	19/02/2015	50	0	2	52	
	74 ^a	19/03/2015	53	0	1	54	
	75 ^a	28/04/2015	73	0	2	75	
	76 ^a	09/06/2015	62	0	2	64	
	77 ^a	24/07/2015	60	0	1	61	
	78 ^a	03/09/2015	55	0	1	56	
	79 ^a	01/10/2015	39	1	0	40	
	80 ^a	28/10/2015	32	0	0	32	
	81 ^a	10/12/2015	38	0	1	39	
2016	82 ^a	22/01/2016	48	0	0	48	431
	83 ^a	26/02/2016	53	1	0	54	
	84 ^a	31/03/2016	41	0	1	42	
	85 ^a	25/04/2016	33	0	0	33	
	86 ^a	31/05/2016	42	0	0	42	
	87 ^a	05/07/2016	34	0	1	35	
	88 ^a	27/07/2016	29	0	0	29	
	89 ^a	23/08/2016	32	1	0	33	
	90 ^a	23/09/2016	32	0	0	32	
	91 ^a	27/10/2016	30	0	2	32	
	92 ^a	30/11/2016	29	0	0	29	
	93 ^a	27/12/2016	22	0	0	22	
	2017	94 ^a	24/01/2017	28	0	0	
95 ^a		10/02/2017	61	0	2	63	
96 ^a		07/03/2017	36	0	1	37	
97 ^a		31/03/2017	57	0	2	59	

	98 ^a	03/05/2017	37	1	0	38	
	99 ^a	06/06/2017	44	1	0	45	
	100 ^a	29/06/2017	40	0	0	40	
	101 ^a	02/08/2017	46	0	1	47	
	102 ^a	18/09/2017	44	0	0	44	
	103 ^a	31/10/2017	49	0	0	49	
	104 ^a	29/11/2017	32	0	0	32	
	105 ^a	20/12/2017	40	0	0	40	
2018	106 ^a	26/01/2018	58	1	1	60	587
	107 ^a	28/02/2018	62	0	1	63	
	108 ^a	28/03/2018	54	0	0	54	
	109 ^a	19/04/2018	43	0	0	43	
	110 ^a	16/05/2018	61	1	0	62	
	111 ^a	06/06/2018	31	1	0	32	
	112 ^a	15/06/2018	28	0	0	28	
	113 ^a	11/07/2018	40	0	1	41	
	114 ^a	08/08/2018	34	1	0	35	
	115 ^a	11/09/2018	45	0	0	45	
	116 ^a	16/10/2018	49	0	0	49	
117 ^a	23/11/2018	41	0	0	41		
118 ^a	18/12/2018	33	0	1	34		
2019	119 ^a	24/01/2019	44	2	0	46	591
	120 ^a	22/02/2019	68	0	0	68	
	121 ^a	15/03/2019	46	0	0	46	
	122 ^a	15/04/2019	56	0	0	56	
	123 ^a	17/05/2019	56	0	1	57	
	124 ^a	26/06/2019	53	1	0	54	
	125 ^a	13/08/2019	53	1	0	54	
	126 ^a	17/09/2019	53	0	0	53	
	127 ^a	21/10/2019	54	0	2	56	
	128 ^a	29/11/2019	47	0	4	51	
	129 ^a	20/12/2019	50	0	0	50	
			4813	40	76	4929	4929

COMISIONES PERMANENTES REALIZADAS (08/2008-actualidad)

AÑO	2008	2009	2010	2011	2012	2013	2014	2015	2016	2017	2018	2019	2020	TOTAL
Nº DE COMISIONES	4	10	10	12	12	12	11	10	12	12	13	11	1	130

SOLICITUDES PRESENTADAS A ACREDITAR POR AÑO (08/2008-actualidad)

AÑO	2008	2009	2010	2011	2012	2013	2014	2015	2016	2017	2018	2019	2020	TOTAL
ACREDITADAS	92	199	308	338	403	405	457	513	425	514	579	580	43	4.856
NO ACREDITADAS	6	6	1	3	4	1	6	1	2	2	4	4	0	40
DESESTIMADAS /NO ADMITIDAS DESISTIDAS	2	18	1	6	6	5	7	10	4	6	4	7	0	76
	100	223	310	347	413	411	470	524	431	522	587	591	43	4972

COMISIONES PERMANENTES AÑO 2019

CP	FECHA	ACREDITADAS	NO ACREDITADAS	NO ADMITIDAS/ DESESTIMADAS	TOTAL
1ª-129ª	2008 a 2019	4813	40	76	4929
130ª	30/01/2020	43	0	0	43
		4856	40	76	4.972

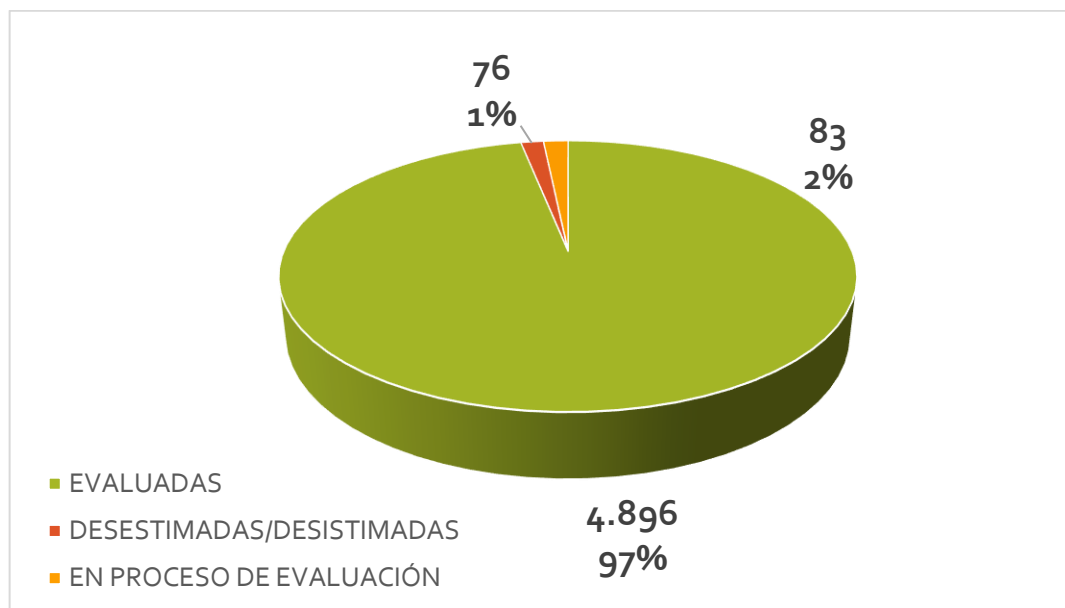
Entre el 1 de agosto de 2008 y el 30 de enero de 2020, la Secretaría Técnica de la Comisión de Formación Continuada de las Profesiones Sanitarias de la Comunidad Autónoma de Cantabria ha recibido un total de **5.055 solicitudes** para la acreditación de cursos de formación continuada.

En esta comisión permanente, compuesta por **43 solicitudes**, todas han resultado acreditadas al haber cumplido los criterios generales, comunes y mínimos establecidos a nivel nacional.

Una vez finalizada la reunión de la Comisión Permanente, los datos quedarán de esta forma:

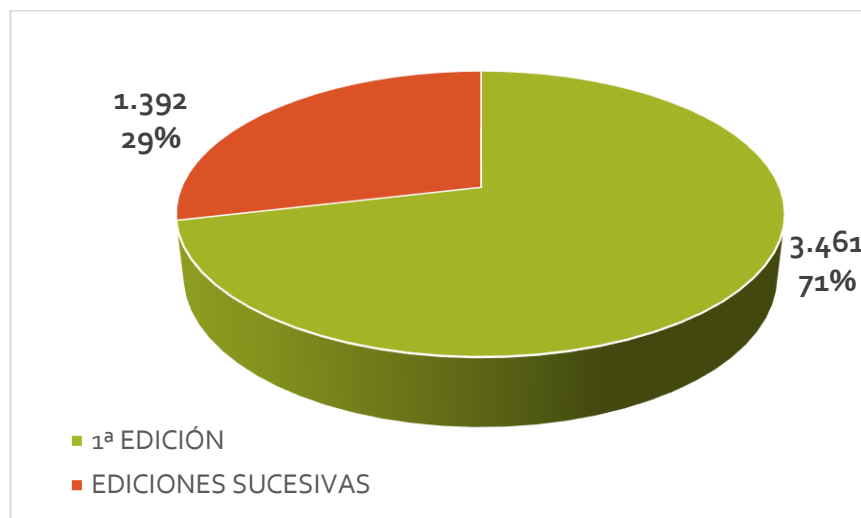
- **4.896 solicitudes**, el **97%** de las solicitudes presentadas, habrán sido sometidas al proceso de evaluación puesto que reúnen los requisitos exigidos por la comisión nacional de formación continuada, respecto a destinatarios y áreas, habrán sido acreditadas (**4.856**) o rechazadas (**40**).
- En **76 solicitudes** no ha sido así, por lo que se ha desestimado la petición de acreditación, o bien el proveedor ha renunciado a su acreditación antes de su resolución, o bien se registró la misma actividad con dos números diferentes (**1%**).
- Un **1%**, **83 solicitudes**, estarán en proceso de evaluación.

EVALUADAS	4.896	97%
DESESTIMADAS/DESISTIMADAS	76	1%
EN PROCESO DE EVALUACIÓN	83	2%
	5.055	100%



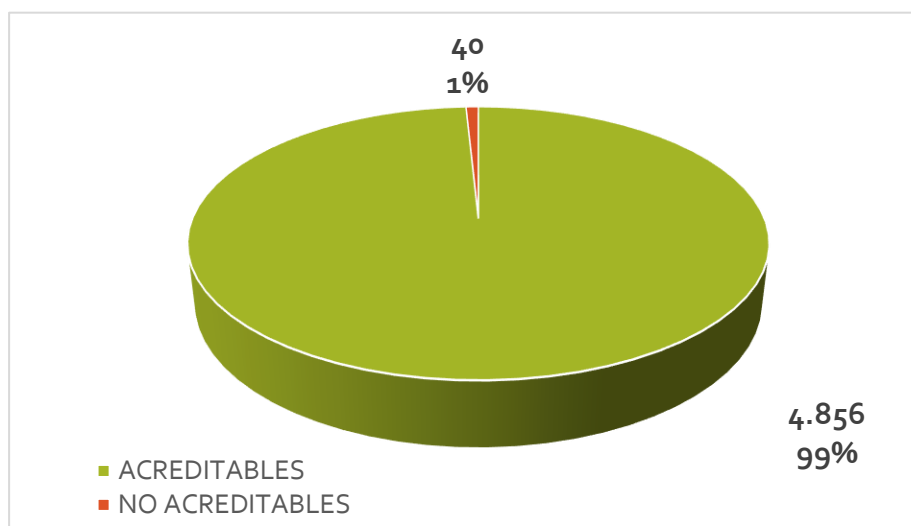
De las **4.896 solicitudes** evaluadas, **3.500 (71%)** son actividades presentadas por primera vez a acreditar (una primera edición), mientras que **1.396 (29%)** de las solicitudes, corresponden a ediciones sucesivas de actividades previamente acreditadas a nivel nacional o autonómico.

1ª EDICIÓN	3.500	71%
EDICIONES SUCESIVAS	1.396	29%
	4.896	100%



Del total de solicitudes evaluadas, **4.896** ha habido **4.856 (99%)** que han superado el proceso de acreditación, y **40** de ellas (**1%**) que no lo han superado.

ACREDITABLES	4.856	99%
NO ACREDITABLES	40	1%
	4.896	100%



130ª Reunión
30 de enero de 2020

NÚMERO DE SOLICITUDES PRESENTADAS POR ENTIDAD PROVEEDORA

PROVEEDOR	Nº SOLICITUDES
COLEGIO OFICIAL DE MEDICOS DE CANTABRIA	1
DIRECCION GENERAL DE SALUD PUBLICA	1
FEDERACION ESPAÑOLA DE HIGIENISTAS BUCODENTALES	1
GERENCIA DE ATENCION ESPECIALIZADA AREAS DE SALUD 3-4. HOSPITALES SIERRALLANA Y TRES MARES	4
HEALTH AND TRAINING SL	1
HOSPITAL DE LAREDO	1
HOSPITAL UNIVERSITARIO MARQUES DE VALDECILLA	18
HOSPITAL VIRTUAL VALDECILLA	6
ICOMED	2
ILUSTRE COLEGIO OFICIAL DE ODONTOLOGOS Y ESTOMATOLOGOS DE CANTABRIA	1
INSPIRA SERVICES CGD S.L.	4
SOCIEDAD ESPAÑOLA DE NEFROLOGÍA	1
SUBDIRECCIÓN DE RECURSOS HUMANOS Y COORDINACIÓN ADMINISTRATIVA. SERVICIO CÁNTABRO DE SALUD	1
UNIVERSIDAD DE CANTABRIA	1
	43



SOLICITUDES DE ACTIVIDADES PRESENTADAS A LA 130ª COMISIÓN PERMANENTE

COMISIÓN PERMANENTE	FECHA	ACREDITADAS	NO ACREDITADAS	DESESTIMADAS NO ADMITIDAS DESISTIDAS	TOTAL COMISIÓN
130ª REUNIÓN	30/01/2020	43	0	0	43

Esta comisión permanente está compuesta por un total de 43 solicitudes. Se han acreditado todas al cumplir los requisitos generales, comunes y mínimos establecidos a nivel nacional en el sistema acreditador.

Las solicitudes acreditadas se corresponden con 93 actividades, ya que dentro de dichas solicitudes hay 50 actividades sucesivas.

SOLICITUDES PRESENTADAS	43
EDICIONES SUCESIVAS DENTRO DE LA SOLICITUD	50
TOTAL	93 ACTIVIDADES

SOLICITUDES ACREDITADAS 43

**JORNADAS, CONGRESOS Y SESIONES CLÍNICAS
(21 Solicitudes)**

A partir del 08/11/2012, se aplican unos nuevos criterios de acreditación basados en un procedimiento estandarizado para las reuniones científicas (congresos y jornadas), y para las sesiones clínicas. En esta ocasión hay:

Nº	NOMBRE DE ACTIVIDAD	PROVEEDOR	Nº CRÉDITOS TOTALES	TIPO DE ACTIVIDAD	Nº EDICIONES
505	SESIONES CLINICAS DEL SERVICIO DE FARMACIA 2020	HOSPITAL UNIVERSITARIO MARQUES DE VALDECILLA	1,6	SESIONES CLINICAS	1
537	ACTUALIZACION DE CONOCIMIENTOS EN EL SERVICIO DE ESTERILIZACION 2019: CORRECTO TRATAMIENTO DEL INSTRUMENTAL QUIRURGICO E INDICADORES DE CALIDAD	GERENCIA DE ATENCION ESPECIALIZADA AREAS DE SALUD 3-4. HOSPITALES SIERRALLANA Y TRES MARES	0,4	SESIONES CLINICAS	1
540	PROGRAMA SE SESIONES GENERALES DEL HOSPITAL DE LAREDO -6ª EDICION	HOSPITAL DE LAREDO	0,2	SESION CLINICA	1
546	ABORDAJE DE PACIENTES PEDIATRICOS GRAVES EN URGENCIAS PEDIATRICAS	HOSPITAL VIRTUAL VALDECILLA	0,3	JORNADAS	1

Nº	NOMBRE DE ACTIVIDAD	PROVEEDOR	Nº CRÉDITOS TOTALES	TIPO DE ACTIVIDAD	Nº EDICIONES
549	ACTUALIZACION DE CONOCIMIENTOS EN EL AREA QUIRURGICA MATERNO-INFANTIL. 2º SEMESTRE 2019	HOSPITAL UNIVERSITARIO MARQUES DE VALDECILLA	1	SESIONES CLINICAS	1
552	SESIONES CLINICAS CON EL REUMATOLOGO	COLEGIO OFICIAL DE MEDICOS DE CANTABRIA	1,2	SESIONES CLINICAS	1
558	XXVII REUNION CIENTIFICA DEL CLUB DE NEFROPATOLOGÍA/XIII REUNION DEL GRUPO DE ENFERMEDADES GLOMERULARES DE LA SEN (GLOSEN)	SOCIEDAD ESPAÑOLA DE NEFROLOGÍA	1,1	REUNION CIENTIFICA	1
564	SESIONES CLINICAS SOBRE CASOS REALES ATENDIDOS EN EL SERVICIO DE MEDICINA NUCLEAR DEL HUMV	HOSPITAL UNIVERSITARIO MARQUES DE VALDECILLA	2,6	SESIONES CLINICAS	4
568	SESIONES CLINICAS CIRUGÍA MAXILOFACIAL	HOSPITAL UNIVERSITARIO MARQUES DE VALDECILLA	2,2	SESIONES CLINICAS	3
569	SESIONES FORMACION CONTINUADA EN ANESTESIOLOGÍA, REANIMACION Y TERAPEUTICA DEL DOLOR	HOSPITAL UNIVERSITARIO MARQUES DE VALDECILLA	7	SESIONES CLINICAS	1
570	REVISION ACADEMICA NEUROCIRUGÍA	HOSPITAL UNIVERSITARIO MARQUES DE VALDECILLA	2,2	SESIONES CLINICAS	3

Nº	NOMBRE DE ACTIVIDAD	PROVEEDOR	Nº CRÉDITOS TOTALES	TIPO DE ACTIVIDAD	Nº EDICIONES
571	SESIONES CLINICAS MONOGRÁFICAS COT 2020	HOSPITAL UNIVERSITARIO MARQUES DE VALDECILLA	4	SESIONES CLINICAS	1
572	SESIONES GENERALES 2020	HOSPITAL UNIVERSITARIO MARQUES DE VALDECILLA	2,6	SESIONES CLINICAS	3
573	SESIONES CLINICAS DEL SERVICIO DE URGENCIAS DEL HUMV	HOSPITAL UNIVERSITARIO MARQUES DE VALDECILLA	2,2	SESIONES CLINICAS	3
575	SESIONES DE DOCENCIA CLINICA EN HOSPITALIZACION DOMICILIARIA	HOSPITAL UNIVERSITARIO MARQUES DE VALDECILLA	1,2	SESIONES CLINICAS	2
576	SEMINARIO DE ACTUALIZACIONES EN MICROBIOLOGÍA CLÍNICA	HOSPITAL UNIVERSITARIO MARQUES DE VALDECILLA	2,4	SESIONES CLINICAS	3
577	SESIONES DE ACTUALIZACION EN NEFROLOGÍA : 2020	HOSPITAL UNIVERSITARIO MARQUES DE VALDECILLA	2,4	SESIONES CLINICAS	3
579	SESIONES MONOGRAFICAS DE ACTUALIZACION EN NEUROLOGÍA	HOSPITAL UNIVERSITARIO MARQUES DE VALDECILLA	2,4	SESIONES CLINICAS	3

Nº	NOMBRE DE ACTIVIDAD	PROVEEDOR	Nº CRÉDITOS TOTALES	TIPO DE ACTIVIDAD	Nº EDICIONES
580	SESIONES CLINICAS DEL SERVICIO DE NEUMOLOGÍA	HOSPITAL UNIVERSITARIO MARQUES DE VALDECILLA	2,4	SESIONES CLINICAS	3
581	REUNION CIENTIFICA DE CITOPATOLOGÍA	HOSPITAL UNIVERSITARIO MARQUES DE VALDECILLA	1,2	REUNION CIENTIFICA	4
582	SESIONES CLINICAS DE ACTUALIZACION CIENTIFICO7TÉCNICA EN MEDIINA NUCLEAR	HOSPITAL UNIVERSITARIO MARQUES DE VALDECILLA	2,6	SESIONES CLINICAS	4

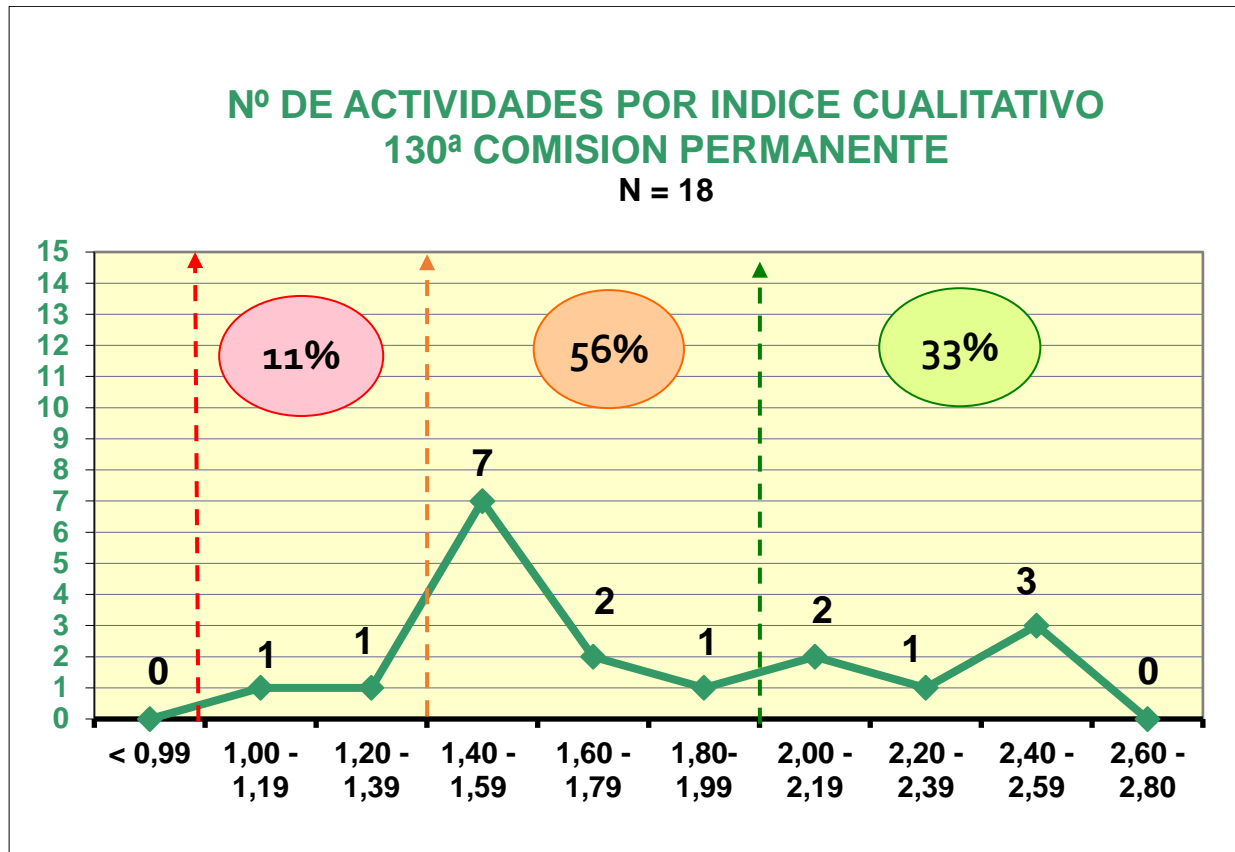
1ª EDICIÓN
(18 Solicitudes)

Nº	NOMBRE DE ACTIVIDAD	PROVEEDOR	Nº CRÉDITOS	ÍNDICE CUANT.	ÍNDICE CUALIT.	Nº DE EDIC.
526	DOLOR Y MOVIMIENTO	INSPIRA SERVICES CGD S.L.	2,9	1,98	1,45	2
527	ESTRATEGIAS DE COMUNICACIÓN, SCREENING Y ADHERENCIA AL TRATAMIENTO EN FISIOTERAPIA	INSPIRA SERVICES CGD S.L.	3,2	2,2	1,45	1
529	ENDODONCIA HOY: ¿ESTAS AL DIA?	ILUSTRE COLEGIO OFICIAL DE ODONTOLOGOS Y ESTOMATOLOGOS DE CANTABRIA	1,1	0,77	1,43	1
531	CURSO DE LACTANCIA MATERNA	HEALTH AND TRAINING SL	15,6	7,2	2,17	3
535	DOLOR CRONICO. NUEVO ENFOQUE FISIOTERAPICO BASADO EN NEUROCIENCIA	INSPIRA SERVICES CGD S.L.	6,7	3	2,23	1
536	NEUROPATIAS DE MIEMBRO INFERIOR. ABORDAJE EN TERAPIA MANUAL	INSPIRA SERVICES CGD S.L.	3,9	2,2	1,75	2
538	MEJORAR LA INCAPACIDAD LABORAL	SUBDIRECCIÓN DE RECURSOS HUMANOS Y COORDINACIÓN ADMINISTRATIVA. SERVICIO CÁNTABRO DE SALUD	1,1	0,72	1,57	2

Nº	NOMBRE DE ACTIVIDAD	PROVEEDOR	Nº CRÉDITOS	ÍNDICE CUANT.	ÍNDICE CUALIT.	Nº DE EDIC.
539	12 MESES-12 CUIDADOS. DICIEMBRE. VALORACION Y MANEJO DEL DOLOR	HOSPITAL UNIVERSITARIO MARQUES DE VALDECILLA	0,6	0,25	2,49	1
542	VENDAJE NEUROMUSCULAR. APLICACIONES MUSCULARES	ICOMED	2,1	1,39	1,48	7
543	VENDAJE NEUROMUSCULAR. APLICACIONES TERAPEUTICAS	ICOMED	2,8	1,87	1,48	7
545	ATENCION CARDIOVASCULAR DE URGENCIAS	HOSPITAL VIRTUAL VALDECILLA	2,6	1,27	2,08	1
548	CONOCIMIENTO PARA LA ACCION III: ASPECTOS ETICO-LEGALES, VARIABLES Y BASES DE DATOS	GERENCIA DE ATENCION ESPECIALIZADA AREAS DE SALUD 3-4. HOSPITALES SIERRALLANA Y TRES MARES	1,7	1,1	1,5	4
551	EVALUACION DEL DEBRIEFING PARA LA SIMULACION EN SALUD D.A.S.H.	HOSPITAL VIRTUAL VALDECILLA	1	0,5	1,95	1
556	EL FINAL DE LA VIDA: ¿PODEMOS DECIDIR? REFLEXIONES ÉTICAS	GERENCIA DE ATENCION ESPECIALIZADA AREAS DE SALUD 3-4. HOSPITALES SIERRALLANA Y TRES MARES	0,5	0,44	1,1	1
557	MOVILIZACION DE PACIENTES Y TRANSFERENCIA CON PRODUCTOS DE APOYO	GERENCIA DE ATENCION ESPECIALIZADA AREAS DE SALUD 3-4. HOSPITALES SIERRALLANA Y TRES MARES	1,2	0,88	1,35	1

Nº	NOMBRE DE ACTIVIDAD	PROVEEDOR	Nº CRÉDITOS	ÍNDICE CUANT.	ÍNDICE CUALIT.	Nº DE EDIC.
561	HEMOSTASIA EN CIRUGÍA HEPATOBILIOPANCREATICA	HOSPITAL VIRTUAL VALDECILLA	2,8	1,1	2,57	1
563	PROGRAMA DE ENTRENAMIENTO PRÁCTICO EN PROSTATECTOMÍA RADICAL LAPAROSCÓPICA	HOSPITAL VIRTUAL VALDECILLA	5,3	2,12	2,5	1
565	ESTRATEGIAS DE OPTIMIZACION TERAPEÚTICA ANTIBIÓTICA (PROA)	HOSPITAL UNIVERSITARIO MARQUES DE VALDECILLA	2,5	1,49	1,68	1

De las 18 solicitudes presentadas como primera edición, que no son reuniones científicas, los datos relativos a la calidad de las actividades se muestran a continuación:



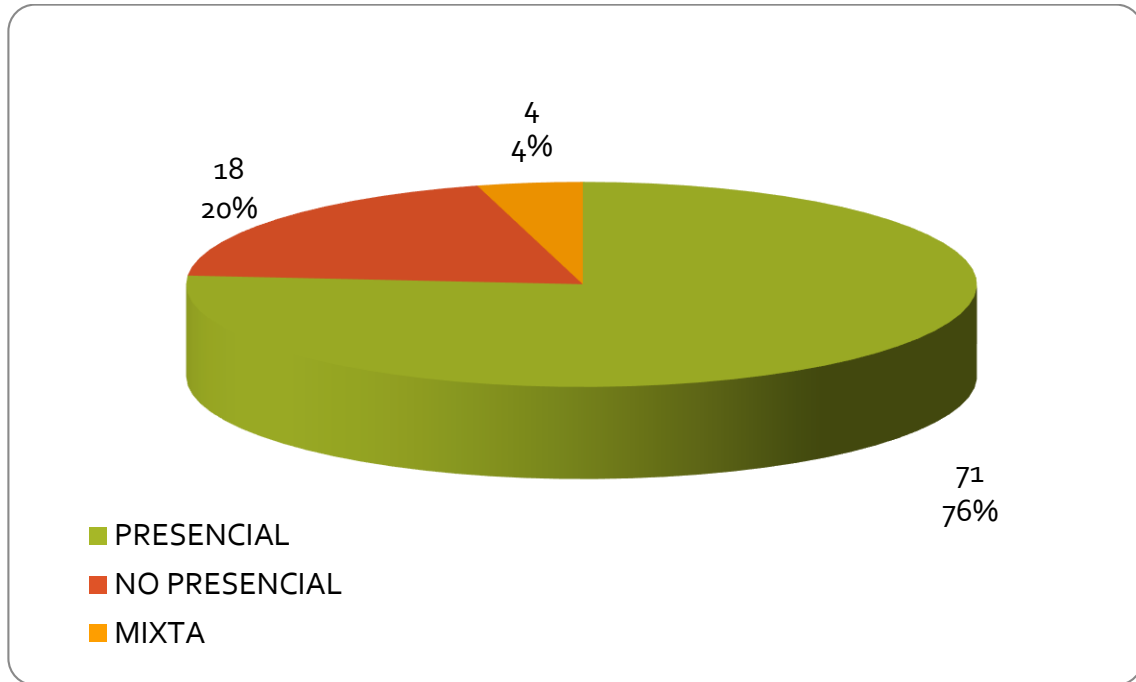
En esta ocasión, las actividades con índice cualitativo **BAJO**, (0 a 1,39), suponen un 11%, siendo con el índice cualitativo **MEDIO**, (entre 1,40 y 1,99), un 56%, y con un nivel **ALTO** de calidad (a partir de 2,00) suponen un 33% en esta ocasión.

EDICIONES SUCESIVAS (4 Solicitudes)

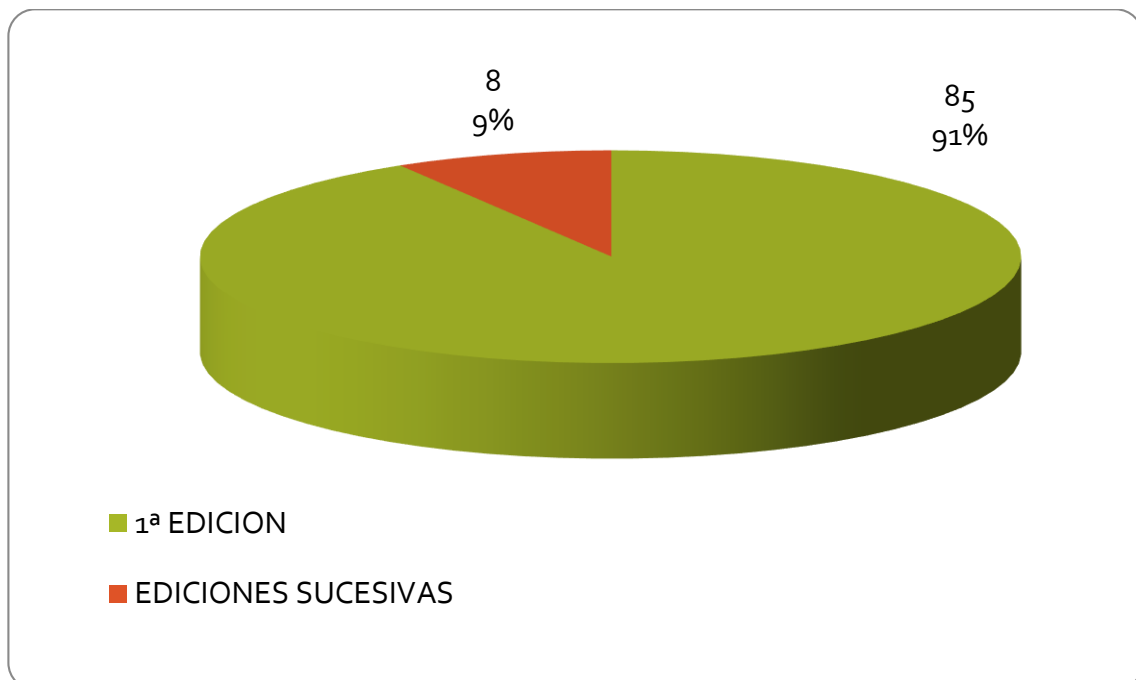
Nº	NOMBRE DE ACTIVIDAD	PROVEEDOR	Nº CRÉDITOS	Nº DE EXPEDIENTE	Nº EDICIONES
534	PROGRAMA DE ENTRENAMIENTO EN EL MANEJO DE DISPOSITIVOS DE SOPORTE CIRCULATORIO TIPO ECMO	HOSPITAL VIRTUAL VALDECILLA	2,2	10,545-352/19	1
550	OPERADOR DE RADIODIAGNOSTICO DENTAL	FEDERACION ESPAÑOLA DE HIGIENISTAS BUCODENTALES	3,7	10,038-348/18	3
555	ACTUALIZACION DEL ABORDAJE DEL TABAQUISMO	DIRECCION GENERAL DE SALUD PUBLICA	7,8	35/19	3
566	GESTION PÚBLICA, CONTRATACION Y MARCO COMPETENCIAL SDE LOS RESPONSABLES SANITARIOS	UNIVERSIDAD DE CANTABRIA	9,2	17,818-572/18	1

CARACTERÍSTICAS DE LAS 93 ACTIVIDADES ACREDITADAS

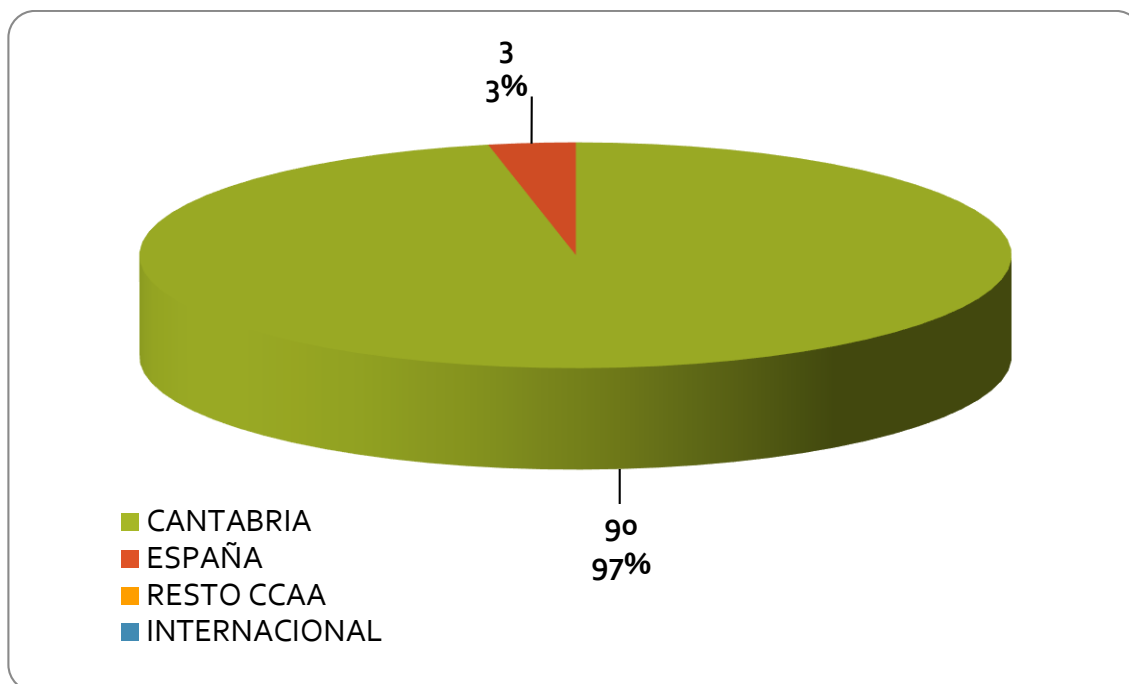
POR EL TIPO DE ACTIVIDAD



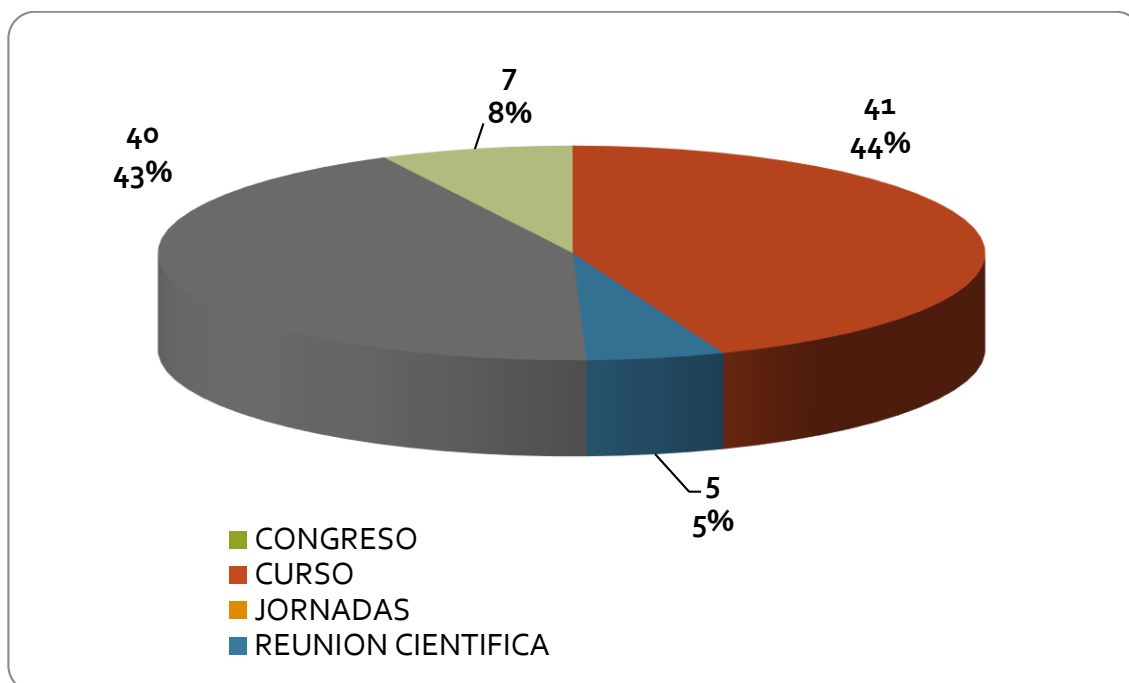
POR NUMERO DE EDICIONES



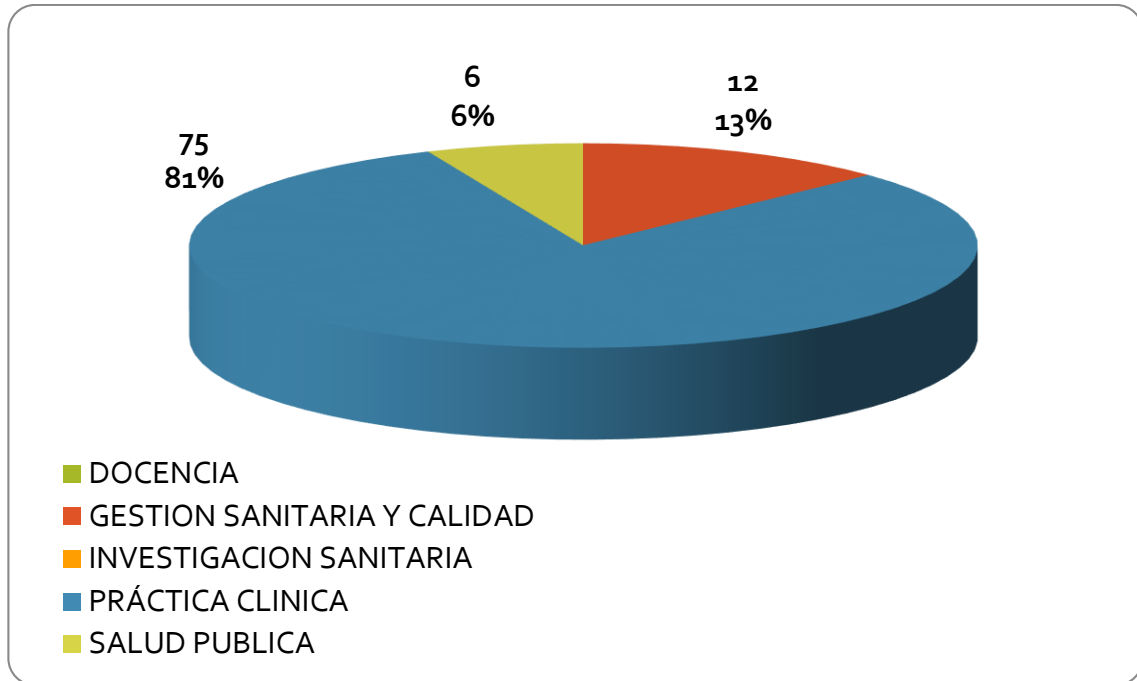
LUGAR DE REALIZACION



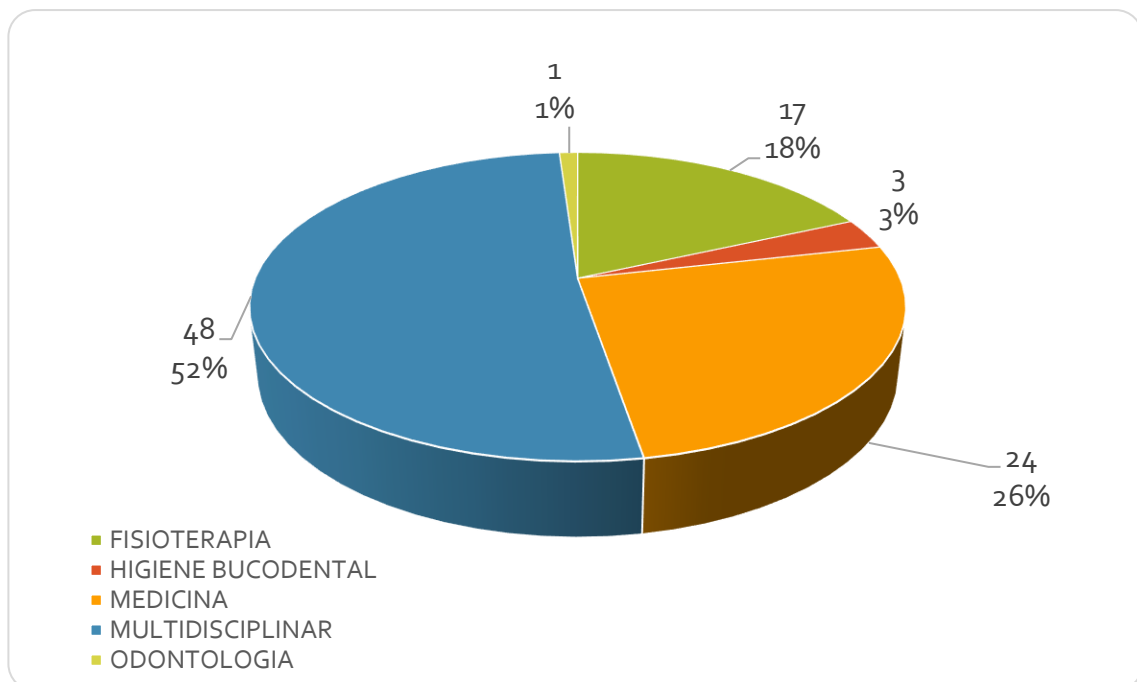
POR EL FORMATO DE LA ACTIVIDAD



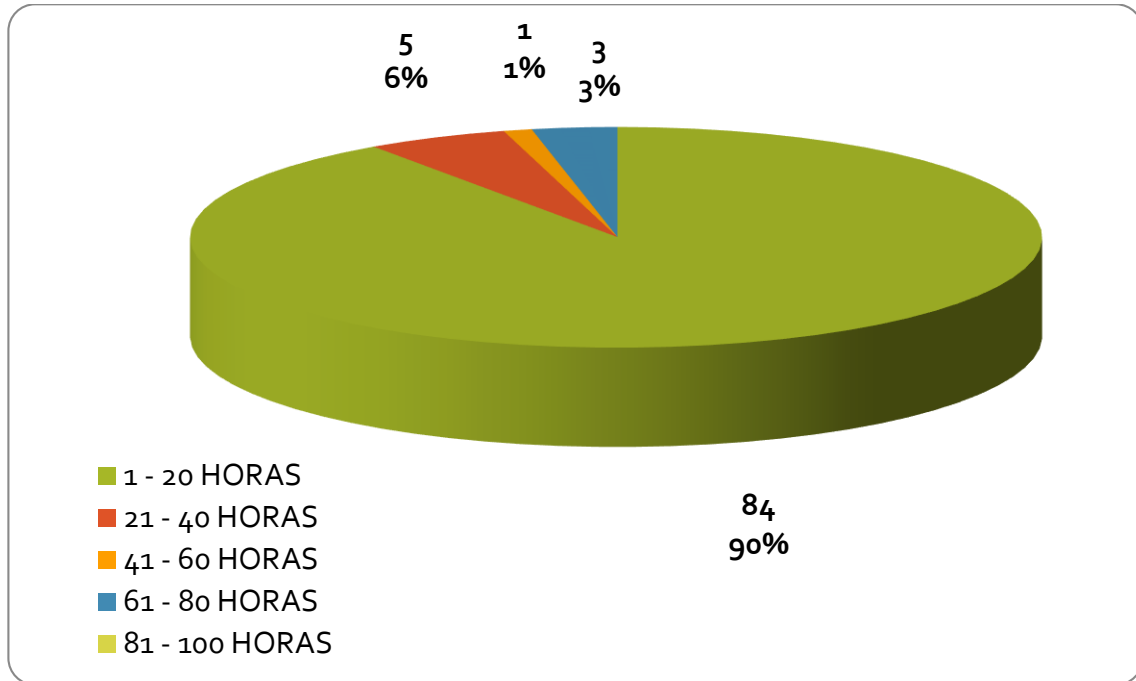
POR EL AREA DE CONOCIMIENTO



POR LOS PROFESIONALES A LOS QUE SE DIRIGE LA ACTIVIDAD



POR LA DURACIÓN EN HORAS



POR EL NUMERO DE ALUMNOS

